

平成23年12月20日判決言渡 同日判決原本受領 裁判所書記官

平成23年(ワ)第4940号 不当利得返還請求事件

口頭弁論終結日 平成23年10月31日

判 決

[Redacted]

原 告

[Redacted]

同 訴 訟 代 理 人 弁 護 士

深 津 治

東京都中央区晴海一丁目8番10号

トリトンスクエアX棟

被 告

C F J 合 同 会 社

同 代 表 者 代 表 社 員

CFJホールディングス株式会社

同 代 表 社 員 職 務 執 行 者

浅 野 俊 昭

同 訴 訟 代 理 人 支 配 人

山 本 俊 和

主 文

- 1 被告は、原告に対し、金385万5621円及びこれに対する平成23年9月6日から支払済みまで年5分の割合による金員を支払え。
- 2 訴訟費用は、被告の負担とする。
- 3 この判決は、仮に執行することができる。

事 実 及 び 理 由


第1 請求

主文と同旨

第2 事案の概要

本件は、原告が被告に対し、返済すべき利息の額を利息制限法により計算し直すと利息を支払い過ぎていたとして、過払利息を不当利得に基づき返還請求するとともに、民法704条に基づく利息を請求している事案である。

- 1 争いのない事実等（以下の事実は、当事者間に争いが無いが、後掲の証拠等によって容易に認定することができる事実である。）



(1) 被告は貸金業登録を受けた貸金業者である。

アイク株式会社は、平成15年1月1日、ディックファイナンス株式会社に吸収合併され、同社は、同日、CFJ株式会社に商号変更し、平成20年11月28日、CFJ合同会社（被告）に組織変更された（以下、便宜上、全会社を「被告」と表記する。）（弁論の全趣旨）。

(2) 原告は、別紙計算書の冒頭の日被告から借入れを開始し、その後の取引の経過は同計算書記載のとおりである（ただし、同計算書の292番の記載は借入れではない。）。

(3) 被告は、平成23年9月5日、原告に対し、100万円を弁済した（この充当関係については当事者間で争われている。）。

2 争点及び当事者の主張

(1) 争点1－被告は悪意の受益者か

（原告の主張）

被告は悪意の受益者であり、被告の下記主張は否認し、争う。


（被告の主張）

貸金業者の業務体制が法律に適合しているのかを判断し、指導する国の機関は監督官庁以外には存在せず、被告は監督官庁の指導に従って業務を行っていた。また、被告においては、取引ごとにいわゆる17条書面や18条書面を交付する業務体制を構築しており、原告にもそのような書面が交付されていた。

被告は、17条書面の「返済期間及び返済回数」等の記載について、大蔵省銀行局長通達に従っており、この解釈をめぐって下級審においても判断が分かれるなどしていたのである。

以上より、被告には最高裁平成19年7月13日判決のいう「特段の事情」が認められ、被告は悪意の受益者ではない。

(2) 争点2－被告が原告に対して支払った金員の充当関係



(被告の主張)

被告が支払った金員は過払金元本に充当されるべきである。

(原告の主張)

被告が支払った金員は過払金元本より先に利息に充当されることは民法491条の明文上明らかである。したがって、被告が支払った100万円のうち60万9436円は利息に充当され、残金39万0564円だけが過払金元本に充当されることになる。


第3 当裁判所の判断 (争点に対する判断)

1 争点1に対する判断

(1) 被告は最高裁平成19年7月13日判決のいう「特段の事情」があったとして、悪意の受益者であることを否認しているものの、この「特段の事情」が認められれば、例外的に悪意の受益者であることが否定されるのであるから、これを基礎付ける事実については、これがあったと主張する者、すなわち被告において立証すべきである。

このような観点からみると、被告は当時の業務体制を立証すれば足りると主張し、そのような体制の立証をしているものの、「特段の事情」が認められるかは個々の借主との関係で検討されるべき事柄である以上、一般的な業務体制を立証しただけでは、個々の借主との関係で間違いなく書面が交付されていたことが立証されたといえないことは明らかであり、被告の上記主張を採用することはできない。

そこで、被告においてさらにどのような具体的な立証をしているかをみると、被告において貸付けの際の契約書(乙12の1ないし13の2)や領収書兼貸付明細書(乙14, 17の1, 17の2), ATMジャーナル(乙15の1ないし15の11, 18の1ないし18の13)を提出しているものの、これは原告・被告間の取引のごく一部の証拠にすぎず、被告は同様の書証を提出することができるにもかかわらず(乙2の1ないし2の5, 弁論の



全趣旨) , これを提出していないのであるから, この程度の立証だけでは被告が原告に対し17条書面又は18条書面を間違いなく交付したことの立証さえできたとはいえない。

そして, このような状態では, 上記「特段の事情」を基礎付ける事実関係が確定できないから, 「特段の事情」があるとはいえず, 被告は悪意の受益者であるというしかない。


- (2) 仮に被告が証拠提出している書面のような書面が原告に交付されていたとしても, 被告について「特段の事情」を認めることはできず, 被告は悪意の受益者であるという結論に変わりはないといわざるを得ない。

すなわち, 原告・被告間の取引はいわゆるリボルビング取引であるところ(乙12の1), このような取引では, 個々の貸付けの際に交付する書面(ATMジャーナル等)に, 貸金業の規制等に関する法律17条1項6号の「返済期間及び返済回数」として, 残元利金について最低返済額及び経過利息を返済期日に返済する場合の返済期間及び返済回数を記載すべきである(最高裁判所平成17年12月15日判決)。

ところが, 少なくとも被告が平成16年9月以前に交付していた書面には上記のような事項は記載されておらず(乙15の1ないし15の8, 16の1ないし16の8, 弁論の全趣旨), 法令上17条書面に記載すべき事項が欠けていたということになる。

そうすると, 被告が上記のような法令上必要な事項を記載しなかったことについて「特段の事情」を認めることができるかが問題となるが, これを認めることができないことは最高裁平成23年(受)第307号同年12月1日第一小法廷判決・最高裁ホームページで判示されているとおりである(同判決判示の事情は当裁判所にも顕著な事実である。)

また, 仮に被告が平成16年9月以降に交付していた書面に17条書面としての記載事項が記載されていたとしても, 以上のことを前提とすれば, そ



の後に被告が弁済を受けた際に交付する書面には利息制限法所定の利率をもとに引直計算がされた貸付残高が「当該弁済後の残存債務の額」（貸金業の規制等に関する法律18条1項6号，貸金業の規制等に関する法律施行規則15条1項5号）として記載されている必要があることになるが，被告が同月以降に原告に交付していた領収書等の書面にはみなし弁済が成立する前提で計算された貸付残高が記載されている（乙18の9ないし18の13。甲2参照）。そうすると，被告が原告に交付していた書面は18条書面としての記載事項を欠くものといわざるを得ず，上記最高裁平成23年12月1日判決の判示を踏まえれば，これについて上記「特段の事情」を認めることはできない。

(3) 以上より，被告は悪意の受益者である。

2 争点2に対する判断


被告は原告に対して支払った100万円が過払金元本に充当されるべきと主張しているが，被告が原告に対して負っている債務は本件で請求されている過払金元本の支払債務と利息の支払債務であるところ（弁論の全趣旨），そのような状態で被告が原告に対して弁済をした場合には，民法491条が適用されることになる（なお，民法491条は民法488条の特則であり，本件には民法488条は適用されない。したがって，乙8に「元本充当」と記載されているものの，これは弁済の充当の指定としての効力を有しないことになる。）。

そうすると，被告が支払った100万円はまず利息の支払債務に充当されることになり，その残額が過払金元本の支払債務に充当されることになる。

3 以上のことを前提に計算すると，原告の損失の額は別紙計算書の残元金欄の最後の部分に記載の額である。

第4 結論

以上によれば，原告の請求はすべて理由があるから認容し，訴訟費用の負担につき民事訴訟法61条を，仮執行の宣言につき同法259条1項を，それぞれ



れ適用して，主文のとおり判決する。

名古屋地方裁判所民事第7部

裁判官 野 上 誠 一

利息制限法に基づく法定金利計算書

(1円未満切捨。利息計算は閏年を366日とする。過払利息計算は閏年を366日とする。)

 債務者: [REDACTED]
 会員番号: [REDACTED]
 貸金業者: CFJ 合同会社

過払利率 5%

作成者: 弁護士 深津治

	年月日	借入金額及び 被告の過払金 返還金額	弁済額	利率	日数	利息	未払利息	残元金	過払利息	過払利息 残額
1	H6. 2. 28	300,000		0.18				300,000		
2	H6. 3. 28		20,000	0.18	28	4,142	0	284,142	0	0
3	H6. 4. 29		20,000	0.18	32	4,483	0	268,625	0	0
4	H6. 5. 13	15,000		0.18	14	1,854	1,854	283,625	0	0
5	H6. 6. 1		20,000	0.18	19	2,657	0	268,136	0	0
6	H6. 6. 19	11,000		0.18	18	2,380	2,380	279,136	0	0
7	H6. 7. 1		20,000	0.18	12	1,651	0	263,167	0	0
8	H6. 7. 31		20,000	0.18	30	3,893	0	247,060	0	0
9	H6. 8. 13	27,000		0.18	13	1,583	1,583	274,060	0	0
10	H6. 9. 1		20,000	0.18	19	2,567	0	258,210	0	0
11	H6. 9. 30		20,000	0.18	29	3,692	0	241,902	0	0
12	H6. 10. 15	50,000		0.18	15	1,789	1,789	291,902	0	0
13	H6. 10. 26		20,000	0.18	11	1,583	0	275,274	0	0
14	H6. 11. 30		20,000	0.18	35	4,751	0	260,025	0	0
15	H6. 12. 18	24,000		0.18	18	2,308	2,308	284,025	0	0
16	H6. 12. 28		20,000	0.18	10	1,400	0	267,733	0	0
17	H7. 1. 7	11,000		0.18	10	1,320	1,320	278,733	0	0
18	H7. 1. 31		20,000	0.18	24	3,298	0	263,351	0	0
19	H7. 2. 28		20,000	0.18	28	3,636	0	246,987	0	0
20	H7. 3. 30		20,000	0.18	30	3,654	0	230,641	0	0
21	H7. 4. 6	20,000		0.18	7	796	796	250,641	0	0
22	H7. 5. 1		20,000	0.18	25	3,090	0	234,527	0	0
23	H7. 6. 1		20,000	0.18	31	3,585	0	218,112	0	0
24	H7. 6. 30		20,000	0.18	29	3,119	0	201,231	0	0
25	H7. 7. 10	40,000		0.18	10	992	992	241,231	0	0
26	H7. 8. 1		20,000	0.18	22	2,617	0	224,840	0	0
27	H7. 9. 1		20,000	0.18	31	3,437	0	208,277	0	0
28	H7. 9. 28	20,000		0.18	27	2,773	2,773	228,277	0	0
29	H7. 9. 29		20,000	0.18	1	112	0	211,162	0	0
30	H7. 10. 10	80,000		0.18	11	1,145	1,145	291,162	0	0
31	H7. 11. 1		20,000	0.18	22	3,158	0	275,465	0	0
32	H7. 11. 8	8,000		0.18	7	950	950	283,465	0	0
33	H7. 12. 1		20,000	0.18	23	3,215	0	267,630	0	0
34	H7. 12. 28	8,000		0.18	27	3,563	3,563	275,630	0	0
35	H7. 12. 29		20,000	0.18	1	135	0	259,328	0	0
36	H8. 1. 6	8,000		0.18	8	1,021	1,021	267,328	0	0
37	H8. 1. 31		20,000	0.18	25	3,286	0	251,635	0	0
38	H8. 2. 19	7,000		0.18	19	2,351	2,351	258,635	0	0
39	H8. 2. 28		20,000	0.18	9	1,144	0	242,130	0	0
40	H8. 4. 1		20,000	0.18	33	3,929	0	226,059	0	0
41	H8. 4. 22	16,000		0.18	21	2,334	2,334	242,059	0	0
42	H8. 5. 1		20,000	0.18	9	1,071	0	225,464	0	0
43	H8. 5. 31		20,000	0.18	30	3,326	0	208,790	0	0
44	H8. 6. 21	16,000		0.18	21	2,156	2,156	224,790	0	0
45	H8. 7. 1		20,000	0.18	10	1,105	0	208,051	0	0
46	H8. 7. 30		20,000	0.18	29	2,967	0	191,018	0	0

	年月日	借入金額及び 被告の過払金 返還金額	弁済額	利率	日数	利息	未払利息	残元金	過払利息	過払利息 残額
47	H8. 8. 6	7,000		0.18	7	657	657	198,018	0	0
48	H8. 8. 26	9,000		0.18	20	1,947	2,604	207,018	0	0
49	H8. 8. 30		20,000	0.18	4	407	0	190,029	0	0
50	H8. 9. 6	7,000		0.18	7	654	654	197,029	0	0
51	H8. 10. 1		20,000	0.18	25	2,422	0	180,105	0	0
52	H8. 10. 31		20,000	0.18	30	2,657	0	162,762	0	0
53	H8. 11. 29		20,000	0.18	29	2,321	0	145,083	0	0
54	H8. 12. 27		20,000	0.18	28	1,997	0	127,080	0	0
55	H9. 1. 31		20,000	0.18	35	2,192	0	109,272	0	0
56	H9. 2. 28		20,000	0.18	28	1,508	0	90,780	0	0
57	H9. 3. 31		20,000	0.18	31	1,387	0	72,167	0	0
58	H9. 4. 30		20,000	0.18	30	1,067	0	53,234	0	0
59	H9. 5. 30		20,000	0.18	30	787	0	34,021	0	0
60	H9. 6. 30		20,000	0.18	31	520	0	14,541	0	0
61	H9. 7. 29		20,000	0.18	29	207	0	-5,252	0	0
62	H9. 8. 29		20,000	0.18	31	0	0	-25,252	-22	-22
63	H9. 9. 30		20,000	0.18	32	0	0	-45,252	-110	-132
64	H9. 10. 28		20,000	0.18	28	0	0	-65,252	-173	-305
65	H9. 12. 1		20,000	0.18	34	0	0	-85,252	-303	-608
66	H9. 12. 27		20,000	0.18	26	0	0	-105,252	-303	-911
67	H9. 12. 29	100,000		0.18	2	0	0	-6,191	-28	0
68	H9. 12. 29	10,000	0	0.18	0	0	0	3,809	0	0
69	H10. 1. 28		20,000	0.18	30	56	0	-16,135	0	0
70	H10. 2. 28		20,000	0.18	31	0	0	-36,135	-68	-68
71	H10. 3. 31		20,000	0.18	31	0	0	-56,135	-153	-221
72	H10. 3. 31	30,000		0.18	0	0	0	-26,356	0	0
73	H10. 4. 28		20,000	0.18	28	0	0	-46,356	-101	-101
74	H10. 5. 28		20,000	0.18	30	0	0	-66,356	-190	-291
75	H10. 6. 30		20,000	0.18	33	0	0	-86,356	-299	-590
76	H10. 7. 6	29,000		0.18	6	0	0	-58,016	-70	0
77	H10. 7. 31		20,000	0.18	25	0	0	-78,016	-198	-198
78	H10. 8. 31		20,000	0.18	31	0	0	-98,016	-331	-529
79	H10. 9. 7	10,000		0.18	7	0	0	-88,638	-93	0
80	H10. 10. 1		20,000	0.18	24	0	0	-108,638	-291	-291
81	H10. 10. 30		20,000	0.18	29	0	0	-128,638	-431	-722
82	H10. 11. 30		20,000	0.18	31	0	0	-148,638	-546	-1,268
83	H10. 12. 17		329,574	0.18	17	0	0	-478,212	-346	-1,614
84	H11. 1. 30	400,000		0.18	44	0	0	-82,708	-2,882	0
85	H11. 3. 1		20,000	0.18	30	0	0	-102,708	-339	-339
86	H11. 3. 30		20,000	0.18	29	0	0	-122,708	-408	-747
87	H11. 4. 5	15,000		0.18	6	0	0	-108,555	-100	0
88	H11. 5. 1		20,000	0.18	26	0	0	-128,555	-386	-386
89	H11. 6. 1		20,000	0.18	31	0	0	-148,555	-545	-931
90	H11. 6. 30		395,948	0.18	29	0	0	-544,503	-590	-1,521
91	H11. 6. 30	1,000,000		0.18	0	0	0	453,976	0	0
92	H11. 7. 30		40,000	0.18	30	6,716	0	420,692	0	0
93	H11. 8. 30		40,000	0.18	31	6,431	0	387,123	0	0
94	H11. 9. 30		40,000	0.18	31	5,918	0	353,041	0	0
95	H11. 10. 13	17,000		0.18	13	2,263	2,263	370,041	0	0
96	H11. 10. 17	10,000		0.18	4	729	2,992	380,041	0	0
97	H11. 10. 28		40,000	0.18	11	2,061	0	345,094	0	0
98	H11. 12. 1		1,022,174	0.18	34	5,786	0	-671,294	0	0
99	H12. 1. 3	300,000		0.18	33	0	0	-374,327	-3,033	0

	年月日	借入金額及び 被告の過払金 返還金額	弁済額	利率	日数	利息	未払利息	残元金	過払利息	過払利息 残額
100	H12. 1. 31		20,000	0.18	28	0	0	-394,327	-1,431	-1,431
101	H12. 2. 19	190,000		0.18	19	0	0	-206,781	-1,023	0
102	H12. 3. 1		20,000	0.18	11	0	0	-226,781	-310	-310
103	H12. 3. 3	400,000		0.18	2	0	0	172,848	-61	0
104	H12. 3. 31		35,000	0.18	28	2,380	0	140,228	0	0
105	H12. 4. 12	130,000		0.18	12	827	827	270,228	0	0
106	H12. 5. 1		40,000	0.18	19	2,525	0	233,580	0	0
107	H12. 6. 1		40,000	0.18	31	3,561	0	197,141	0	0
108	H12. 7. 1		40,000	0.18	30	2,908	0	160,049	0	0
109	H12. 7. 28		40,000	0.18	27	2,125	0	122,174	0	0
110	H12. 8. 6	53,000		0.18	9	540	540	175,174	0	0
111	H12. 9. 1		40,000	0.18	26	2,239	0	137,953	0	0
112	H12. 10. 2		40,000	0.18	31	2,103	0	100,056	0	0
113	H12. 10. 31		40,000	0.18	29	1,427	0	61,483	0	0
114	H12. 11. 10	20,000		0.18	10	302	302	81,483	0	0
115	H12. 11. 30		40,000	0.18	20	801	0	42,586	0	0
116	H12. 12. 27		40,000	0.18	27	565	0	3,151	0	0
117	H13. 1. 10	28,000		0.18	14	21	21	31,151	0	0
118	H13. 2. 1		40,000	0.18	22	337	0	-8,491	0	0
119	H13. 3. 1		40,000	0.18	28	0	0	-48,491	-32	-32
120	H13. 3. 19	17,000		0.18	18	0	0	-31,642	-119	0
121	H13. 3. 31		40,000	0.18	12	0	0	-71,642	-52	-52
122	H13. 4. 30		40,000	0.18	30	0	0	-111,642	-294	-346
123	H13. 5. 6	20,000		0.18	6	0	0	-92,079	-91	0
124	H13. 6. 1		40,000	0.18	26	0	0	-132,079	-327	-327
125	H13. 7. 1		40,000	0.18	30	0	0	-172,079	-542	-869
126	H13. 7. 31		40,000	0.18	30	0	0	-212,079	-707	-1,576
127	H13. 9. 1		40,000	0.18	32	0	0	-252,079	-929	-2,505
128	H13. 9. 1	30,000		0.18	0	0	0	-224,584	0	0
129	H13. 10. 1		40,000	0.18	30	0	0	-264,584	-922	-922
130	H13. 10. 28	20,000		0.18	27	0	0	-246,484	-978	0
131	H13. 10. 31		40,000	0.18	3	0	0	-286,484	-101	-101
132	H13. 11. 30		40,000	0.18	30	0	0	-326,484	-1,177	-1,278
133	H13. 12. 5	20,000		0.18	5	0	0	-307,985	-223	0
134	H13. 12. 31		40,000	0.18	26	0	0	-347,985	-1,096	-1,096
135	H14. 2. 1		40,000	0.18	32	0	0	-387,985	-1,525	-2,621
136	H14. 3. 1		40,000	0.18	28	0	0	-427,985	-1,488	-4,109
137	H14. 4. 1		40,000	0.18	31	0	0	-467,985	-1,817	-5,926
138	H14. 4. 6	45,000		0.18	5	0	0	-429,231	-320	0
139	H14. 5. 1		40,000	0.18	25	0	0	-469,231	-1,469	-1,469
140	H14. 5. 7	14,000		0.18	6	0	0	-457,085	-385	0
141	H14. 6. 3		40,000	0.18	27	0	0	-497,085	-1,690	-1,690
142	H14. 6. 6	9,000		0.18	3	0	0	-489,979	-204	0
143	H14. 7. 1		40,000	0.18	25	0	0	-529,979	-1,678	-1,678
144	H14. 7. 17	13,000		0.18	16	0	0	-519,818	-1,161	0
145	H14. 7. 31		40,000	0.18	14	0	0	-559,818	-996	-996
146	H14. 8. 14	10,000		0.18	14	0	0	-551,887	-1,073	0
147	H14. 9. 2		40,000	0.18	19	0	0	-591,887	-1,436	-1,436
148	H14. 9. 15	10,000		0.18	13	0	0	-584,377	-1,054	0
149	H14. 10. 1		40,000	0.18	16	0	0	-624,377	-1,280	-1,280
150	H14. 10. 23	11,000		0.18	22	0	0	-616,538	-1,881	0
151	H14. 11. 2		40,000	0.18	10	0	0	-656,538	-844	-844
152	H14. 11. 6	10,000		0.18	4	0	0	-647,741	-359	0

	年月日	借入金額及び 被告の過払金 返還金額	弁済額	利率	日数	利息	未払利息	残元金	過払利息	過払利息 残額
153	H14.12.2		40,000	0.18	26	0	0	-687,741	-2,307	-2,307
154	H14.12.24	10,000		0.18	22	0	0	-682,120	-2,072	0
155	H15.1.1		40,000	0.18	8	0	0	-722,120	-747	-747
156	H15.1.17	10,000		0.18	16	0	0	-714,449	-1,582	0
157	H15.2.1		40,000	0.18	15	0	0	-754,449	-1,468	-1,468
158	H15.2.1	5,000		0.18	0	0	0	-750,917	0	0
159	H15.3.1		40,000	0.18	28	0	0	-790,917	-2,880	-2,880
160	H15.3.1	10,000		0.18	0	0	0	-783,797	0	0
161	H15.3.31		40,000	0.18	30	0	0	-823,797	-3,221	-3,221
162	H15.3.31	20,000		0.18	0	0	0	-807,018	0	0
163	H15.4.30		40,000	0.18	30	0	0	-847,018	-3,316	-3,316
164	H15.5.30	20,000		0.18	30	0	0	-833,814	-3,480	0
165	H15.6.2		40,000	0.18	3	0	0	-873,814	-342	-342
166	H15.6.13	9,000		0.18	11	0	0	-866,472	-1,316	0
167	H15.7.1		40,000	0.18	18	0	0	-906,472	-2,136	-2,136
168	H15.8.1		40,000	0.18	31	0	0	-946,472	-3,849	-5,985
169	H15.8.8	20,000		0.18	7	0	0	-933,364	-907	0
170	H15.8.29		40,000	0.18	21	0	0	-973,364	-2,685	-2,685
171	H15.9.14	10,000		0.18	16	0	0	-968,182	-2,133	0
172	H15.9.15	10,000		0.18	1	0	0	-958,314	-132	0
173	H15.10.1		40,000	0.18	16	0	0	-998,314	-2,100	-2,100
174	H15.11.1		40,000	0.18	31	0	0	-1,038,314	-4,239	-6,339
175	H15.11.5	20,000		0.18	4	0	0	-1,025,221	-568	0
176	H15.12.1		40,000	0.18	26	0	0	-1,065,221	-3,651	-3,651
177	H15.12.13	14,000		0.18	12	0	0	-1,056,623	-1,751	0
178	H15.12.31		40,000	0.18	18	0	0	-1,096,623	-2,605	-2,605
179	H16.1.6	12,000		0.18	6	0	0	-1,088,126	-898	0
180	H16.2.1		40,000	0.18	26	0	0	-1,128,126	-3,864	-3,864
181	H16.2.27	12,000		0.18	26	0	0	-1,123,997	-4,007	0
182	H16.3.1		40,000	0.18	3	0	0	-1,163,997	-460	-460
183	H16.3.28	14,000		0.18	27	0	0	-1,154,750	-4,293	0
184	H16.4.1		40,000	0.18	4	0	0	-1,194,750	-631	-631
185	H16.4.28		40,000	0.18	27	0	0	-1,234,750	-4,406	-5,037
186	H16.5.6	25,000		0.18	8	0	0	-1,216,136	-1,349	0
187	H16.6.1		40,000	0.18	26	0	0	-1,256,136	-4,319	-4,319
188	H16.7.1		40,000	0.18	30	0	0	-1,296,136	-5,148	-9,467
189	H16.7.31		40,000	0.18	30	0	0	-1,336,136	-5,312	-14,779
190	H16.8.6	30,000		0.18	6	0	0	-1,322,010	-1,095	0
191	H16.8.12	10,000		0.18	6	0	0	-1,313,093	-1,083	0
192	H16.9.1		40,000	0.18	20	0	0	-1,353,093	-3,587	-3,587
193	H16.9.23	12,000		0.18	22	0	0	-1,348,746	-4,066	0
194	H16.9.30		40,000	0.18	7	0	0	-1,388,746	-1,289	-1,289
195	H16.11.1		40,000	0.18	32	0	0	-1,428,746	-6,071	-7,360
196	H16.12.1		40,000	0.18	30	0	0	-1,468,746	-5,855	-13,215
197	H16.12.6	40,000		0.18	5	0	0	-1,442,964	-1,003	0
198	H16.12.31		40,000	0.18	25	0	0	-1,482,964	-4,928	-4,928
199	H17.2.1		40,000	0.18	32	0	0	-1,522,964	-6,500	-11,428
200	H17.2.4	25,000		0.18	3	0	0	-1,510,017	-625	0
201	H17.3.1		40,000	0.18	25	0	0	-1,550,017	-5,171	-5,171
202	H17.4.1		40,000	0.18	31	0	0	-1,590,017	-6,582	-11,753
203	H17.4.17	10,000		0.18	16	0	0	-1,590,017	-3,484	-5,237
204	H17.5.3		40,000	0.18	16	0	0	-1,630,017	-3,484	-8,721
205	H17.6.1		40,000	0.18	29	0	0	-1,670,017	-6,475	-15,196

	年月日	借入金額及び 被告の過払金 返還金額	弁済額	利率	日数	利息	未払利息	残元金	過払利息	過払利息 残額
206	H17. 6. 1	50,000		0.18	0	0	0	-1,635,213	0	0
207	H17. 7. 2		40,000	0.18	31	0	0	-1,675,213	-6,944	-6,944
208	H17. 7. 6	10,000		0.18	4	0	0	-1,673,074	-917	0
209	H17. 8. 1		40,000	0.18	26	0	0	-1,713,074	-5,958	-5,958
210	H17. 8. 8	18,000		0.18	7	0	0	-1,702,674	-1,642	0
211	H17. 9. 1		40,000	0.18	24	0	0	-1,742,674	-5,597	-5,597
212	H17. 9. 30	6,000		0.18	29	0	0	-1,742,674	-6,922	-6,519
213	H17. 10. 3		40,000	0.18	3	0	0	-1,782,674	-716	-7,235
214	H17. 11. 1		40,000	0.18	29	0	0	-1,822,674	-7,081	-14,316
215	H17. 11. 30		40,000	0.18	29	0	0	-1,862,674	-7,240	-21,556
216	H17. 12. 9	53,000		0.18	9	0	0	-1,833,526	-2,296	0
217	H17. 12. 30		40,000	0.18	21	0	0	-1,873,526	-5,274	-5,274
218	H18. 1. 7	15,000		0.18	8	0	0	-1,865,853	-2,053	0
219	H18. 1. 30		40,000	0.18	23	0	0	-1,905,853	-5,878	-5,878
220	H18. 2. 27		40,000	0.18	28	0	0	-1,945,853	-7,310	-13,188
221	H18. 3. 31		40,000	0.18	32	0	0	-1,985,853	-8,529	-21,717
222	H18. 4. 25	40,000		0.18	25	0	0	-1,974,370	-6,800	0
223	H18. 4. 28		40,000	0.18	3	0	0	-2,014,370	-811	-811
224	H18. 5. 30		40,000	0.18	32	0	0	-2,054,370	-8,830	-9,641
225	H18. 6. 29		40,000	0.18	30	0	0	-2,094,370	-8,442	-18,083
226	H18. 7. 27		40,000	0.18	28	0	0	-2,134,370	-8,033	-26,116
227	H18. 8. 28		40,000	0.18	32	0	0	-2,174,370	-9,356	-35,472
228	H18. 9. 30		40,000	0.18	33	0	0	-2,214,370	-9,829	-45,301
229	H18. 10. 25	100,000		0.18	25	0	0	-2,167,254	-7,583	0
230	H18. 10. 29		40,000	0.18	4	0	0	-2,207,254	-1,187	-1,187
231	H18. 11. 30		40,000	0.18	32	0	0	-2,247,254	-9,675	-10,862
232	H18. 12. 30		40,000	0.18	30	0	0	-2,287,254	-9,235	-20,097
233	H19. 1. 9	50,000		0.18	10	0	0	-2,260,484	-3,133	0
234	H19. 2. 1		40,000	0.18	23	0	0	-2,300,484	-7,122	-7,122
235	H19. 3. 1		40,000	0.18	28	0	0	-2,340,484	-8,823	-15,945
236	H19. 4. 1		40,000	0.18	31	0	0	-2,380,484	-9,939	-25,884
237	H19. 4. 25		40,000	0.18	24	0	0	-2,420,484	-7,826	-33,710
238	H19. 5. 3	76,000		0.18	8	0	0	-2,380,846	-2,652	0
239	H19. 5. 30		40,000	0.18	27	0	0	-2,420,846	-8,805	-8,805
240	H19. 6. 13	10,000		0.18	14	0	0	-2,420,846	-4,642	-3,447
241	H19. 6. 30		40,000	0.18	17	0	0	-2,460,846	-5,637	-9,084
242	H19. 7. 31		40,000	0.18	31	0	0	-2,500,846	-10,450	-19,534
243	H19. 8. 31		40,000	0.18	31	0	0	-2,540,846	-10,620	-30,154
244	H19. 9. 29	50,000		0.18	29	0	0	-2,531,093	-10,093	0
245	H19. 9. 29		40,000	0.18	0	0	0	-2,571,093	0	0
246	H19. 11. 1		40,000	0.18	33	0	0	-2,611,093	-11,622	-11,622
247	H19. 12. 1		40,000	0.18	30	0	0	-2,651,093	-10,730	-22,352
248	H19. 12. 6	49,000		0.18	5	0	0	-2,626,260	-1,815	0
249	H19. 12. 29		40,000	0.18	23	0	0	-2,666,260	-8,274	-8,274
250	H20. 1. 31		40,000	0.18	33	0	0	-2,706,260	-12,022	-20,296
251	H20. 2. 29		40,000	0.18	29	0	0	-2,746,260	-10,721	-31,017
252	H20. 4. 1		40,000	0.18	32	0	0	-2,786,260	-12,005	-43,022
253	H20. 4. 6	60,000		0.18	5	0	0	-2,771,185	-1,903	0
254	H20. 4. 30		40,000	0.18	24	0	0	-2,811,185	-9,085	-9,085
255	H20. 5. 31		40,000	0.18	31	0	0	-2,851,185	-11,905	-20,990
256	H20. 7. 1		40,000	0.18	31	0	0	-2,891,185	-12,074	-33,064
257	H20. 8. 1		40,000	0.18	31	0	0	-2,931,185	-12,244	-45,308
258	H20. 8. 30		40,000	0.18	29	0	0	-2,971,185	-11,612	-56,920

	年月日	借入金額及び 被告の過払金 返還金額	弁済額	利率	日数	利息	未払利息	残元金	過払利息	過払利息 残額
259	H20. 9. 30		40,000	0.18	31	0	0	-3,011,185	-12,582	-69,502
260	H20. 10. 31		40,000	0.18	31	0	0	-3,051,185	-12,752	-82,254
261	H20. 12. 1		40,000	0.18	31	0	0	-3,091,185	-12,921	-95,175
262	H20. 12. 28		40,000	0.18	27	0	0	-3,131,185	-11,401	-106,576
263	H21. 1. 25		40,000	0.18	28	0	0	-3,171,185	-12,006	-118,582
264	H21. 3. 2		40,000	0.18	36	0	0	-3,211,185	-15,638	-134,220
265	H21. 3. 29		40,000	0.18	27	0	0	-3,251,185	-11,876	-146,096
266	H21. 4. 26		40,000	0.18	28	0	0	-3,291,185	-12,470	-158,566
267	H21. 5. 27		40,000	0.18	31	0	0	-3,331,185	-13,976	-172,542
268	H21. 6. 30		40,000	0.18	34	0	0	-3,371,185	-15,515	-188,057
269	H21. 7. 30		40,000	0.18	30	0	0	-3,411,185	-13,854	-201,911
270	H21. 8. 25		40,000	0.18	26	0	0	-3,451,185	-12,149	-214,060
271	H21. 10. 1		40,000	0.18	37	0	0	-3,491,185	-17,492	-231,552
272	H21. 10. 27		40,000	0.18	26	0	0	-3,531,185	-12,434	-243,986
273	H21. 11. 30		40,000	0.18	34	0	0	-3,571,185	-16,446	-260,432
274	H21. 12. 31		40,000	0.18	31	0	0	-3,611,185	-15,165	-275,597
275	H22. 1. 28		40,000	0.18	28	0	0	-3,651,185	-13,851	-289,448
276	H22. 2. 26		40,000	0.18	29	0	0	-3,691,185	-14,504	-303,952
277	H22. 3. 30		40,000	0.18	32	0	0	-3,731,185	-16,180	-320,132
278	H22. 4. 27		40,000	0.18	28	0	0	-3,771,185	-14,311	-334,443
279	H22. 5. 31		40,000	0.18	34	0	0	-3,811,185	-17,564	-352,007
280	H22. 6. 28		40,000	0.18	28	0	0	-3,851,185	-14,618	-366,625
281	H22. 8. 1		40,000	0.18	34	0	0	-3,891,185	-17,937	-384,562
282	H22. 9. 1		40,000	0.18	31	0	0	-3,931,185	-16,524	-401,086
283	H22. 9. 27		40,000	0.18	26	0	0	-3,971,185	-14,001	-415,087
284	H22. 11. 1		40,000	0.18	35	0	0	-4,011,185	-19,039	-434,126
285	H22. 11. 29		40,000	0.18	28	0	0	-4,051,185	-15,385	-449,511
286	H22. 12. 21		40,000	0.18	22	0	0	-4,091,185	-12,209	-461,720
287	H23. 2. 1		10,000	0.18	42	0	0	-4,101,185	-23,538	-485,258
288	H23. 2. 25		35,000	0.18	24	0	0	-4,136,185	-13,483	-498,741
289	H23. 3. 31		30,000	0.18	34	0	0	-4,166,185	-19,264	-518,005
290	H23. 5. 1		40,000	0.18	31	0	0	-4,206,185	-17,692	-535,697
291	H23. 5. 25		40,000	0.18	24	0	0	-4,246,185	-13,828	-549,525
292	H23. 9. 5	1,000,000		0.18	103	0	0	-3,855,621	-59,911	0

これは正本である

平成23年12月20日

名古屋地方裁判所民事第7部

裁判所書記官 檀山祐子