

平成24年4月26日判決言渡し・同日判決原本領収 裁判所書記官

平成23年(ネ)第8109号過払金返還等請求控訴事件, 平成24年(ネ)第974号同附帯控訴事件 (原審・東京地方裁判所平成23年(ワ)第478号)

口頭弁論終結の日 平成24年2月14日

判 決

東京都 [REDACTED]

控訴人兼附帯被控訴人

同訴訟代理人弁護士

東京都千代田区丸の内二丁目1番1号

被控訴人兼附帯控訴人

同代表者代表取締役

同訴訟代理人弁護士

[REDACTED] 透

アコム株式会社

木下盛好

外海周二

主 文

- 1 本件控訴に基づき, 原判決中, 被控訴人兼附帯控訴人に関する部分を次項のとおり変更する。
- 2 被控訴人兼附帯控訴人は, 控訴人兼附帯被控訴人に対し, 333万8963円及びうち319万4265円に対する平成22年7月31日から支払済みまで年5分の割合による金員を支払え。
- 3 本件附帯控訴を棄却する。
- 4 訴訟費用は, 第1, 2審とも被控訴人兼附帯控訴人の負担とする。
- 5 この判決の主文第2項は, 仮に執行することができる。

事 実 及 び 理 由

第1 申立て

東 京 高 等 裁 判 所

1 控訴の趣旨

主文第1項及び第2項と同旨

2 附帯控訴の趣旨

- (1) 原判決中、被控訴人兼附帯控訴人に関する部分を次のとおり変更する。
- (2) 被控訴人兼附帯控訴人は、控訴人兼附帯被控訴人に対し、182万4840円及びうち156万0451円に対する平成18年1月12日から、うち24万9766円に対する平成22年7月31日から支払済みまで年5分の割合による金員を支払え。

第2 事案の概要等

1 事案の概要

本件は、控訴人兼附帯被控訴人（第1審原告。以下「控訴人」という。）が、貸金業者である被控訴人兼附帯控訴人（第1審被告。以下「被控訴人」という。）との間の継続的な金銭消費貸借取引に係る各弁済金のうち利息制限法1条1項（平成18年法律第115号による改正前のもの）所定の制限を超えて利息として支払った部分（以下「制限超過部分」という。）を元本に充当すると過払金が発生していると主張して、被控訴人に対し、不当利得返還請求権に基づき、過払金元本319万4265円、平成22年7月30日までの過払利息14万4698円及び上記過払金元本に対する同月31日から支払済みまで民法所定の年5分の割合による過払利息の支払を求める事案である。

原審は、控訴人と被控訴人との間の継続的な金銭消費貸借取引を昭和61年12月3日から平成13年4月23日までの取引（以下「第1取引」という。）と平成14年4月30日から平成22年7月30日までの取引（以下「第2取引」という。）とに区分し、第1取引につき過払金元本179万6458円、平成13年4月23日までの過払利息4951円及び上記過払金元本に対する同月24日から支払済みまで年5分の割合による金員の支払を求める限度で、第2取引につき過払金元本28万4030円、平成22年7月30日までの過

東京高等裁判所

払利息7961円及び上記過払金元本に対する同月31日から支払済みまで年5分の割合による金員の支払を求める限度で、控訴人の請求を認容した。

そこで、控訴人は、控訴人敗訴部分を不服として控訴し、被控訴人は、被控訴人敗訴部分中、前記附帯控訴の趣旨(2)を超える部分を不服として附帯控訴した。

2 前提となる事実（争いのない事実並びに各項末尾掲記の証拠及び弁論の全趣旨により容易に認められる事実）

(1) 被控訴人は、貸金業法（平成18年法律第115号による改正前の法律の題名は貸金業の規制等に関する法律。以下、同改正の前後を通じて「貸金業法」という。）3条所定の登録を受けた貸金業者である。

（弁論の全趣旨）

(2) 控訴人は、昭和61年12月3日、被控訴人との間で金銭消費貸借契約を締結して、被控訴人から20万円を借り入れ、以後、借入れ及び弁済を繰り返したが、平成13年4月23日、被控訴人に対して約定利息を前提とする残債務（以下「約定残債務」という。）43万8200円を全額弁済した（第1取引に当たる。）。

（乙イ1，弁論の全趣旨）

(3) 控訴人は、平成14年4月30日、被控訴人から20万円を借り入れ、以後平成22年7月30日までの間、借入れ及び弁済を繰り返した（第2取引に当たる。）。

（乙イ1，弁論の全趣旨）

(4) 第1取引及び第2取引（以下、これらを併せて「本件取引」と総称する。）の具体的内容は、別紙1及び2の「取引日」欄、「貸付額」欄及び「返済額」欄記載のとおりである。

（乙イ1，弁論の全趣旨）

3 争点

東京高等裁判所

- (1) 本件取引を一連のものとして制限超過部分の充当計算をすることができるか、第1取引と第2取引とに区分して充当計算をすべきか（争点1）。

（控訴人の主張）

第2取引も、第1取引と同一の基本契約に基づく取引である。

（被控訴人の主張）

控訴人と被控訴人との間では、一旦約定残債務が完済された後に、新たな契約を締結し、取引が開始されているが、これらの複数の取引間には、前の取引において発生した過払金を新たな取引に基づく借入れに充当する旨の合意が存在するなどの特段の事情はない。したがって、前の取引により発生した過払金は、その後の借入れに充当されることなく、別途不当利得返還請求権として存続する。

第2取引に係る契約は、契約締結の形式としては第1取引に係る契約の変更契約であるが、両契約の性質は異なり、実質的に別の契約となっている。従前の契約番号とは異なる新しい契約番号が付与され、利率及び各回の返済元金は変更された。さらに、新たにショッピング限度額30万円のクレジット機能が加わり、クレジットカード番号が付いた新しいカードが発行された。以上の客観的事実からすれば、両契約は2個の異なる契約である。

- (2) 被控訴人が悪意の受益者と認められるか（争点2）。

（控訴人の主張）

貸金業者は、いわゆるみなし弁済の適用があるとの認識を有しており、かつ、そのような認識を有するに至ったことについてやむを得ないといえる特段の事情がない限り、悪意と推定される。被控訴人の主張する事情は、特段の事情に当たらない。

（被控訴人の主張）

被控訴人は、悪意の受益者ではないから、過払利息を支払う理由がない。

被控訴人は、膨大な費用を掛けてシステムの構築に努め、貸金業法17条

及び18条書面を誠実に交付してきており、本件取引も、貸金業法43条(平成18年法律第115号4条による改正前のもの。以下、同じ)が適用されることを大前提に取引を行った。被控訴人は、控訴人との取引当時、貸金業法43条のみなし弁済が成立すると認識するのはやむを得ないといえる状況であった。

- (3) 過払金を新たな借入金債務に充当する場合に、過払利息を充当することができるか、過払金元本のみを充当すべきか(争点3)。

(控訴人の主張)

過払金の充当合意には、過払金に利息が付加される場合にはその利息も充当されるとの合意が包含されているのであって、過払利息についてその後の借入金債務に充当されることは明らかである。

(被控訴人の主張)

新たな借入金債務に充当することができるのは、過払金元本のみであり、過払利息は、新たな借入れがされた場合でも、借入金に充当されるべきではなく、未払利息として積み上げていくべきである。

- (4) 過払利息について消滅時効が成立するか(争点4)。

(被控訴人の主張)

消滅時効は、権利を行使することができる時から進行する(民法166条1項)。新たな借入金債務に充当されることがない過払利息については、いつでも返還請求をすることができるのであるから、継続的金銭消費貸借契約終了前であっても、何ら法律上の障害は存在しない。したがって、過払利息の消滅時効は、継続的金銭消費貸借契約終了前であっても、その発生の都度進行する。

過払利息は、利得財産から発生する法定利息程度の付加利益であるから、基本権たる不当利得返還請求権(法定債権)から発生する支分権であるといえる。また、過払利息は、民法所定の年5分の割合により定期的に発生する

東京高等裁判所

ものであるから、支分権の発生に要する期間が1年以下であるものといえる。民法704条の趣旨及び結論の妥当性という観点からみても、過払利息について短期消滅時効を観念し、過払利息に制限をかける必要性が高い。したがって、過払利息は、民法169条が規定する定期給付債権に該当する。

そうすると、訴訟提起日より遡って5年以上前に発生した過払利息については消滅時効が完成することとなる。

被控訴人は、平成18年1月11日以前に発生した過払利息の消滅時効を援用する。

(控訴人の主張)

過払利息も過払金充当合意によって充当されるため、被控訴人の過払利息の消滅時効の主張は、それ自体失当である。

不当利得返還請求権は定期金債権ではなく、過払利息は定期給付債権ではなく、民法169条の適用はない。

第3 当裁判所の判断

1 争点1について

(1) 各項末尾掲記の証拠及び弁論の全趣旨によれば、以下の事実が認められる。

ア 被控訴人は、第1取引の期間中である昭和63年6月9日、控訴人との間で、カードローン基本契約を締結した。上記契約には金銭消費貸借に関する契約の条項（以下、この条項を「本件基本契約」という。）が含まれていたところ、その契約当初の内容は、次のとおりである。なお、上記カードローン基本契約の事実、被控訴人作成の「取引経過」において「ケイヤク」と表記されている。

(ア) 契約極度額 30万円

(イ) 借入れ・返済方法 借入金額スライドリボルビング方式（借主は、契約極度額の範囲で繰り返し借入れができる。借入金額に対して定めた一定額以上を各回の元利返済金額とする。）

東京高等裁判所

- (ウ) 借入利率 実質年利 32.85 パーセント
- (エ) 借入利息計算方法 借入残高×0.3285÷365日×各回の利用日数(年365日とする日割計算)
- (オ) 遅延損害金 実質年率 36.50 パーセント
- (カ) 遅延損害金計算方法 借入残高×0.365÷365日×各回の返済期日後経過日数(年365日とする日割計算)
- (キ) 各回の約定返済期日 初回返済期日は借入日の翌日から起算して35日目、2回目以降は約定返済金の支払をした日の翌日から起算して35日目
- (ク) 各回の約定返済金額(元利合計) 借入金額10万円以下の場合は4000円以上、以下、借入金額が10万円増すごとに4000円を追加
(乙イ1, 2, 弁論の全趣旨)

イ 第1取引における最終取引日である平成13年4月23日までに、控訴人と被控訴人との合意等により、本件基本契約の内容のうち次の事項が変更された。

- (ア) 極度額 50万円
- (イ) 借入利率 年29.200パーセント
- (ウ) 遅延損害金 年29.2パーセント

(乙イ3, 弁論の全趣旨)

ウ 控訴人は、平成14年4月30日、次の内容の「ローン変更等申込書」(以下「本件申込書」という。)を作成し、これを控訴人の運転免許証の写しと共に被控訴人に提出した。

- (ア) ローン変更申込み

控訴人は、被控訴人と締結しているローン契約中の次の項目の変更を申し込む。

- ① 借入利率 年27.375パーセント

東京高等裁判所

② 各回の返済金額（元利合計） 借入金額10万円以下の場合は3000円以上，以下，借入金額が10万円増すごとに3000円を追加

(イ) クレジット申込み

控訴人は，AC会員規約及び次のクレジット契約事項を承認のうえ，クレジットの利用を申し込む。

① ショッピング限度額 30万円

② 手数料 年14.600パーセント

③ 各回支払額 1万円

④ 各回支払日 35日ごと

⑤ 支払方法 被控訴人の店頭窓口，ATM（現金自動設備）又は被控訴人指定の金融機関等の口座への送金による返済

（乙イ4）

エ 被控訴人は，即日，控訴人の本件申込書による申込みを承諾し，控訴人の従前の契約番号020209830102を020209830103に変更し，ACマスターカード（クレジット機能付きカード）を控訴人に交付し，20万円を控訴人に貸し付けた。しかし，この際，被控訴人は，控訴人の会員番号を変更せず，本件申込書の被控訴人記入欄中，「従前契約」欄及び「従前契約残元金」欄に何も記載しなかった。また，控訴人と被控訴人との間で新たに契約書が取り交わされることもなかった。

（乙イ4，弁論の全趣旨）

オ 前記エ記載の控訴人と被控訴人との間の平成14年4月30日の合意の事実は，被控訴人作成の「取引経過」において「Hケイヤク」と表記されている。なお，同日より後に行われた取引であって，上記「取引経過」において「ケイヤク」又は「Hケイヤク」と表記されているものはない。

（乙イ1，弁論の全趣旨）

カ 被控訴人保管の本件取引のジャーナル中，平成18年4月13日以降の

東京高等裁判所

弁済に係るものには「基本契約日 S63.06.09」及び「変更契約日 H14.04.30」と記録されている。

(乙イ8の186, 188から190まで, 192から196まで, 198, 200, 202, 204, 205, 207から210まで)

- (2) 以上の事実によれば、本件基本契約は、本件基本契約に基づく各借入金債務に対する各弁済金のうち制限超過部分を元本に充当した結果、過払金（ここにいう過払金に過払利息を含むかどうかは、後記3において判断する。）が発生した場合には、上記過払金を、弁済当時存在する他の借入金債務に充当することはもとより、弁済当時他の借入金債務が存在しないときでもその後発生する新たな借入金債務に充当する旨の合意（以下「過払充当合意」という。）を含んでいるものと解するのが相当であり（最高裁判所平成18年(受)第1887号平成19年6月7日第一小法延判決・民集61巻4号1537頁参照）、かつ、第2取引については、本件基本契約の内容の一部を変更する旨の控訴人と被控訴人との合意（変更契約）により、被控訴人と控訴人との間で昭和63年6月9日に締結されたカードローン基本契約に係る本件基本契約に基づくものとして開始されたと認められる。そうすると、上記カードローン基本契約に基づき平成13年4月23日までに行われた取引によって発生した過払金を、上記過払金充当合意に基づき、第2取引によって発生した新たな借入金債務に充当することができるという解するのが相当である。

そして、本件取引の経過、被控訴人が第1取引の全てを事実上1個の連続した貸付取引として評価することを争わないこと、第2取引の全てが同一の基本契約に基づくものと認められることを総合すると、本件取引は、その全体を通じて、事実上1個の連続した貸付取引と評価することができるというべきである。

被控訴人は、第2取引に係る契約とそれ以前の契約とは性質が異なり、実

質的に別の契約となっている旨主張するが、前記認定事実によれば、控訴人と被控訴人との間では、第2取引の開始に当たり、金銭消費貸借に関して本件基本契約の内容の一部である借入利率及び各回の返済金額のみを変更し、さらにクレジット機能を付加する旨が合意されたにとどまり、この合意は、それ以前の契約の内容を一部変更したものにすぎないというべきであって、両者間に新たな基本契約が成立したとは認められないから、被控訴人の主張を採用することはできない。契約番号の変更、新しいカードの発行等は、上記判断を左右しない。

2 争点2について

金銭を目的とする消費貸借において利息制限法1条1項所定の制限利率を超過する利息の契約は、その超過部分につき無効であって、この理は、貸金業者についても同様であるところ、貸金業者については、貸金業法43条1項が適用される場合に限り、制限超過部分を有効な利息の債務の弁済として受領することができることとされているにとどまる。このような法の趣旨からすれば、貸金業者は、同項の適用がない場合には、制限超過部分は、貸付金の残元本があればこれに充当され、残元本が完済になった後の過払金は不当利得として借主に返還すべきものであることを十分に認識しているものというべきである。そうすると、貸金業者が制限超過部分を利息の債務の弁済として受領したが、その受領につき同項の適用が認められない場合には、当該貸金業者は、同項の適用があるとの認識を有しており、かつ、そのような認識を有するに至ったことについてやむを得ないといえる特段の事情があるときでない限り、法律上の原因がないことを知りながら過払金を取得した者、すなわち民法704条の「悪意の受益者」とであると推定されるものというべきである（最高裁判所平成17年（受）第1970号平成19年7月13日第二小法廷判決・民集61巻5号1980頁参照）。

被控訴人は、カードローン基本契約書（乙イ2）、ATMジャーナル明細（乙

イ8の1から210まで), 明細書(乙イ9の1から3まで)等を証拠として提出するが, 上記各書面に係る借入れ及び弁済が本件取引に係る借入れ及び弁済の一部にとどまることは明らかであるから, 前記特段の事情があったとは認められず, 被控訴人は, 民法704条の「悪意の受益者」と推定されるものというべきである。

3 争点3について

本件取引については, 前記1において説示したとおり事実上1個の連続した貸付取引と評価することができる。このような取引関係においては, 当事者は, 複数の権利関係が発生するような事態が生ずることを望まないのが通常である。そして, 前記2において説示したとおり, 貸金業者は貸金業法43条1項の適用がない場合には, 制限超過部分は, 貸付金の残元本があればこれに充当され, 残元本が完済になった後の過払金は不当利得として借主に返還すべきものであることを十分に認識しているものというべきであること, 貸金業者が制限超過部分を利息の債務の弁済として受領したが, その受領につき同項の適用が認められない場合には, 当該貸金業者は, 同項の適用があるとの認識を有しており, かつ, そのような認識を有するに至ったことについてやむを得ないといえる特段の事情があるときでない限り, 悪意の受益者であると推定され, 過払金に利息を付して返還しなければならないことを併せ考えれば, 貸金業者及び顧客は, 両者間の取引が事実上1個の連続した貸付取引と評価することができる場合には, 制限超過部分を元本に充当した結果, 過払金が発生し, かつ, 同項の適用が認められず, 前記特段の事情があると認められないときは, 過払金元本のみならず, 過払利息もその後に発生する新たな借入金債務に充当することを合意しているものと解するのが合理的であり, 両者の意思を合理的に解釈すれば, 債務者である顧客のために利益が多い過払利息, 過払金元本の順に新たな借入金債務に充当することを合意しているものと解するのが相当である。

4 争点4について

被控訴人の主張は、過払利息がその後に発生する新たな借入金債務に充当されないことを前提とするものであるところ、前記3において説示したとおり、控訴人と被控訴人とは過払利息も新たに発生する借入金債務に充当することを合意していると認められるのであるから、過払利息についての消滅時効も、特段の事情がない限り、本件取引が終了した時から進行すると解すべきであって、被控訴人の主張に理由がないことは明らかである。また、過払利息債権が民法169条に規定する定期給付債権に該当するということはできないから、この点においても、被控訴人の主張に理由がないことは明らかである。

5 結論

(1) 以上を前提に、制限超過部分を元本に充当すると、別紙3記載のとおり、過払金元本319万4265円及び平成22年7月30日までの過払利息14万4698円の合計333万8963円の発生が認められ、被控訴人は、控訴人に対し、上記333万8963円のほか上記過払金元本319万4265円に対する同月31日から支払済みまで民法所定の年5分の割合による過払利息を支払う義務を負うというべきであるから、控訴人の請求は全部理由がある。

(2) よって、本件控訴に基づき原判決を上記の趣旨に沿って変更し、本件附帯控訴は理由がないから、これを棄却することとし、主文のとおり判決する。

東京高等裁判所第7民事部

裁判長裁判官 市 村 陽 典

裁判官 團 藤 丈 士

東京高等裁判所

別紙1

アコム株式会社

再計算書 (確認用)

H23/02/25

印

PAGE 1



4169330990000001010

様

取引日	貸付額	返済額	適用期間	日数	利率	利息	未払利息	損害金	未払損害金	元金充当	残元金
61/12/03	200,000										200,000
61/12/15		202,400	61/12/04-61/12/15	12	18.000	1,183				201,217	-1,217
62/02/01	50,000										48,783
62/03/08		10,000	62/02/02-62/03/08	35	18.000	842				9,158	39,625
62/03/08	50,000										89,625
62/03/16	100,000		62/03/09-62/03/16	8	18.000	353	353				189,625
62/04/12		10,000	62/03/17-62/04/12	27	18.000	2,524				7,123	182,502
62/05/17		10,000	62/04/13-62/05/17	35	18.000	3,150				6,850	175,652
62/05/19		184,597	62/05/18-62/05/19	2	18.000	173				184,424	-8,772
62/05/19	300,000										291,228
62/06/23		15,000	62/05/20-62/06/23	35	18.000	5,026				9,974	281,254
62/07/28		15,000	62/06/24-62/07/28	35	18.000	4,854				10,146	271,108
62/09/01		15,000	62/07/29-62/09/01	35	18.000	4,679				10,321	260,787
62/10/06		15,000	62/09/02-62/10/06	35	18.000	4,501				10,499	250,288
62/11/10		15,000	62/10/07-62/11/10	35	18.000	4,320				10,680	239,608
62/12/15		15,000	62/11/11-62/12/15	35	18.000	4,135				10,865	228,743
63/01/20		20,000	62/12/16-63/01/20	36	18.000	4,053				15,947	212,796
63/02/24		20,000	63/01/21-63/02/24	35	18.000	3,662				16,338	196,458
63/03/31		15,000	63/02/25-63/03/31	36	18.000	3,478				11,522	184,936
63/05/05		20,000	63/04/01-63/05/05	35	18.000	3,183				16,817	168,119
63/06/09			63/05/06-63/06/09	35	18.000	2,893	2,893				168,119
63/06/09	15,000										156,012
63/06/09		224,977								224,977	-68,965
63/06/09	230,000										161,035
63/06/17	70,000		63/06/10-63/06/17	8	18.000	633	633				231,035
63/07/14		20,000	63/06/18-63/07/14	27	18.000	3,067				16,300	214,735
63/08/18		15,000	63/07/15-63/08/18	35	18.000	3,696				11,304	203,431

t+ 2



* 4 1 6 6 9 3 3 0 9 9 0 0 0 0 0 0 1 0 2 0 *

了二六株式会社

再計算書

(確認用)

印

H23/02/25

PAGE 2

様

取引日	貸付額	返済額	適用期間	日数	利率	利息	未払利息	損害金	未払損害金	元金充当	残元金
63/09/22		15,000	63/08/19-63/09/22	35	18.000	3,501				11,499	191,932
63/10/27		15,000	63/09/23-63/10/27	35	18.000	3,303				11,697	180,235
63/11/30		15,000	63/10/28-63/11/30	34	18.000	3,013				11,987	168,248
63/11/30	30,000										198,248
64/01/04		20,000	63/12/01-64/01/04	35	18.000	3,413				16,587	181,661
01/02/08		18,000	64/01/05-01/02/08	35	18.000	3,135				14,865	166,796
01/03/15		15,000	01/02/09-01/03/15	35	18.000	2,878				12,122	154,674
01/04/19		15,000	01/03/16-01/04/19	35	18.000	2,669				12,331	142,343
01/04/24		12,000	01/04/20-01/04/24	5	18.000	350				11,650	130,693
01/04/24	40,000										170,693
01/05/29		13,000	01/04/25-01/05/29	35	18.000	2,946				10,054	160,639
01/07/03		12,000	01/05/30-01/07/03	35	18.000	2,772				9,228	151,411
01/08/06		13,000	01/07/04-01/08/06	34	18.000	2,538				10,462	140,949
01/09/10		15,000	01/08/07-01/09/10	35	18.000	2,432				12,568	128,381
01/10/02		12,000	01/09/11-01/10/02	22	18.000	1,392				10,608	117,773
01/10/02	30,000										147,773
01/11/06		12,000	01/10/03-01/11/06	35	18.000	2,550				9,450	138,323
01/12/11		13,000	01/11/07-01/12/11	35	18.000	2,387				10,613	127,710
02/01/15		13,000	01/12/12-02/01/15	35	18.000	2,204				10,796	116,914
02/02/14		13,000	02/01/16-02/02/14	30	18.000	1,729				11,271	105,643
02/03/22		13,000	02/02/15-02/03/22	36	18.000	1,875				11,125	94,518
02/04/23		12,000	02/03/23-02/04/23	32	18.000	1,491				10,509	84,009
02/05/28		12,000	02/04/24-02/05/28	35	18.000	1,450				10,550	73,459
02/06/11	20,000		02/05/29-02/06/11	14	18.000	507	507				93,459
02/06/11	10,000						507				103,459
02/07/02		13,000	02/06/12-02/07/02	21	18.000	1,071				11,422	92,037
02/08/03		15,000	02/07/03-02/08/03	32	18.000	1,452				13,548	78,489

1-4
c5

アコム株式会社

再計算書 (確認用)

H23/02/25

印


3



様

取引日	貸付額	返済額	適用期間	日数	利率	利息	未払利息	損害金	未払損害金	元金充当	残元金
02/09/06		12,000	02/08/04-02/09/06	34	18.000	1,316				10,684	67,805
02/10/11		15,000	02/09/07-02/10/11	35	18.000	1,170				13,830	53,975
02/11/15		15,000	02/10/12-02/11/15	35	18.000	931				14,069	39,906
02/12/20		15,000	02/11/16-02/12/20	35	18.000	688				14,312	25,594
03/01/20		15,000	02/12/21-03/01/20	31	18.000	391				14,609	10,985
03/02/01	30,000		03/01/21-03/02/01	12	18.000	65	65				40,985
03/02/24		20,000	03/02/02-03/02/24	23	18.000	464				19,471	21,514
03/03/31		15,000	03/02/25-03/03/31	35	18.000	371				14,629	6,885
03/04/28		15,000	03/04/01-03/04/28	28	18.000	95				14,905	-8,020
03/06/02		13,000									-21,020
03/06/02	40,000										18,980
03/07/08		16,000	03/06/03-03/07/08	36	18.000	336				15,664	3,316
03/08/12		15,000	03/07/09-03/08/12	35	18.000	57				14,943	-11,627
03/09/17		15,000									-26,627
03/10/22		15,000									-41,627
03/10/31	20,000										-21,627
03/11/25		20,000									-41,627
03/12/29		15,000									-56,627
04/02/03		15,000									-71,627
04/02/16											-41,627
04/03/09	30,000										-56,627
04/04/13		20,000									-76,627
04/05/18		15,000									-91,627
04/06/01	20,000										-71,627
04/06/22		15,000									-86,627
04/07/27		15,000									-101,627
04/08/30		15,000									-116,627






アコム株式会社
再計算書 (確認用)

1223/02/25 PAGE 4 印

様

取引日	貸付額	返済額	適用期間	日数	利率	利息	未払利息	損善金	未払損善金	元金充当	残元金
04/08/31	25,000										-91,627
04/10/04		15,000									-106,627
04/10/23											-106,627
04/10/23	100,000										-6,627
04/11/01	100,000										93,373
04/11/09		20,000	04/11/02-04/11/09	8	18.000	367				19,633	73,740
04/12/14		20,000	04/11/10-04/12/14	35	18.000	1,269				18,731	55,009
04/12/14	20,000										75,009
05/01/18		20,000	04/12/15-05/01/18	35	18.000	1,292				18,708	56,301
05/02/21		20,000	05/01/19-05/02/21	34	18.000	944				19,056	37,245
05/03/11	20,000		05/02/22-05/03/11	18	18.000	330	330				57,245
05/03/28		20,000	05/03/12-05/03/28	17	18.000	479				19,191	38,054
05/05/06		20,000	05/03/29-05/05/06	39	18.000	731				19,269	18,785
05/06/09		20,000	05/05/07-05/06/09	34	18.000	314				19,686	-901
05/07/14		20,000									-20,901
05/08/18		20,000									-40,901
05/09/12	20,000										-20,901
05/09/22		20,000									-40,901
05/10/27		20,000									-60,901
05/11/02	20,000										-40,901
05/12/02		20,000									-60,901
05/12/02	10,000										-50,901
06/01/06		20,000									-70,901
06/02/10		20,000									-90,901
06/03/16		20,000									-110,901
06/04/20		20,000									-130,901
06/04/28	25,000										-105,901

アコム株式会社
再計算書




様

取引日	貸付額	返済額	適用期間	日数	利率	利息	未払利息	損害金	未払損害金	元金充当	残元金
06/05/25		20,000									-125,901
06/06/29		20,000									-145,901
06/07/31	10,000										-135,901
06/08/03		20,000									-155,901
06/09/02		20,000									-175,901
06/09/02	15,000										-160,901
06/10/07		20,000									-180,901
06/11/11		20,000									-200,901
06/12/16		20,000									-220,901
07/01/10	20,000										-200,901
07/01/20		25,000									-225,901
07/01/31	10,000										-215,901
07/02/23		25,000									-240,901
07/02/28	10,000										-230,901
07/03/30		23,000									-253,901
07/04/02	10,000										-243,901
07/05/04		22,000									-265,901
07/05/10	10,000										-255,901
07/06/08		25,000									-280,901
07/07/11		25,000									-305,901
07/08/10		25,000									-330,901
07/08/30	30,000										-300,901
07/09/14		25,000									-325,901
07/10/02	20,000										-305,901
07/10/19		25,000									-330,901
07/10/23	10,000										-320,901
07/11/23		20,000									-340,901

12/23

アコム株式会社
再計算書 (確認用)

H23/02/25 PAGE 6



様

取引日	貸付額	返済額	適用期間	日数	利率	利息	未払利息	損害金	未払損害金	元金充当	残元金
07/12/28		25,000									-365,901
08/01/30		22,000									-387,901
08/01/30	20,000										-367,901
08/03/02		20,000									-387,901
08/03/03	15,000										-372,901
08/04/06		23,000									-395,901
08/04/14	10,000										-385,901
08/05/12		23,000									-408,901
08/06/04	9,000										-399,901
08/06/16		25,000									-424,901
08/07/16		25,000									-449,901
08/08/20		22,000									-471,901
08/08/29	30,000										-441,901
08/09/23		25,000									-466,901
08/10/28		25,000									-491,901
08/10/31	25,000										-466,901
08/12/02		25,000									-491,901
08/12/02	10,000										-481,901
09/01/06		22,000									-503,901
09/01/07	10,000										-493,901
09/02/10		25,000									-518,901
09/02/24	10,000										-508,901
09/03/16		25,000									-533,901
09/03/31	10,000										-523,901
09/04/21		25,000									-548,901
09/04/21	10,000										-538,901
09/05/26		25,000									-563,901

ト
ク



4166933099000000001070

アコム株式会社

再計算書 (確認用)

123/02/25

印

PAGE

7

様

取引日	貸付額	返済額	適用期間	日数	利率	利息	未払利息	損害金	未払損害金	元金充当	残元金
09/05/30	10,000										-553,901
09/06/30		30,000									-583,901
09/08/03		23,000									-606,901
09/08/10	30,000										-576,901
09/09/08		22,000									-598,901
09/10/14		25,000									-623,901
09/11/16		25,000									-648,901
09/11/28	20,000										-628,901
09/12/22		23,000									-651,901
10/01/12	20,000										-631,901
10/01/25		25,000									-656,901
10/02/01	12,000										-644,901
10/03/02		21,000									-665,901
10/04/05		23,000									-688,901
10/05/10		25,000									-713,901
10/05/10	20,000										-693,901
10/06/08		23,000									-716,901
10/06/09	20,000										-696,901
10/07/12		22,000									-718,901
10/07/12		2,000									-720,901
10/07/12	10,000										-710,901
10/08/16		22,000									-732,901
10/09/21		21,000									-753,901
10/09/29	10,000										-743,901
10/10/23		21,000									-764,901
10/11/26		20,000									-784,901
10/12/01	20,000										-764,901

アコム株式会社

再計算書 (確認用)

H23/02/25 PAGE 8



41669330990000001080

様

取引日	貸付額	返済額	適用期間	日数	利率	利息	未払利息	損害金	未払損害金	元金充当	残元金
10/12/22		25,000									-789,901
11/01/21		25,000									-814,901
11/02/22		23,000									-837,901
11/03/25		20,000									-857,901
11/04/26		20,000									-877,901
11/05/27		20,000									-897,901
11/05/29	30,000										-867,901
11/06/28		20,000									-887,901
11/07/25		20,000									-907,901
11/08/25		20,000									-927,901
11/09/26		20,000									-947,901
11/10/25		20,000									-967,901
11/11/25		20,000									-987,901
11/12/26		20,000									-1,007,901
12/01/28		20,000									-1,027,901
12/03/01		20,000									-1,047,901
12/04/03		22,000									-1,069,901
12/04/29	50,000										-1,019,901
12/05/05		22,000									-1,041,901
12/06/04		20,000									-1,061,901
12/07/06		20,000									-1,081,901
12/08/06		20,000									-1,101,901
12/09/08		20,000									-1,121,901
12/09/08	30,000										-1,091,901
12/09/30	20,000										-1,071,901
12/10/10		20,000									-1,091,901
12/10/15	20,000										-1,071,901

12/10/15



アコム株式会社
再計算書
(確認用)

H23/02/25 PAGE 9

取引日	貸付額	返済額	適用期間	日数	利率	利息	未払利息	損害金	未払損害金	元金充当	残元金
12/11/11		20,000									-1,091,901
12/12/10		20,000									-1,111,901
13/01/13		20,000									-1,131,901
13/02/16		20,000									-1,151,901
13/03/18		20,000									-1,171,901
13/03/27	70,000										-1,101,901
13/04/22		20,000									-1,121,901
13/04/23		438,550									-1,560,451

別紙 2



41669330990000001010

アコム株式会社

再計算書

(確認用)

印 H23/01/31 PAGE 1


様

取引日	貸付額	返済額	適用期間	日数	利率	利息	未払利息	損害金	未払損害金	元金充当	残元金
14/04/30											
14/04/30	200,000										200,000
14/05/03	50,000		14/05/01-14/05/03	3	18.000	295	295				250,000
14/05/27		20,000	14/05/04-14/05/27	24	18.000	2,958				16,747	233,253
14/05/27	100,000										333,253
14/06/27	100,000	20,000	14/05/28-14/06/27	31	18.000	5,094				14,906	318,347
14/07/26		20,000	14/06/28-14/07/26	29	18.000	5,982				14,018	418,347
14/07/26	50,000										404,329
14/08/26		20,000	14/07/27-14/08/26	31	18.000	6,945				13,055	454,329
14/08/26	30,000										441,274
14/09/26		15,000	14/08/27-14/09/26	31	18.000	7,204				7,796	471,274
14/10/03	20,000		14/09/27-14/10/03	7	18.000	1,599	1,599				463,478
14/10/29		20,000	14/10/04-14/10/29	26	18.000	6,199				12,202	483,478
14/11/29		20,000	14/10/30-14/11/29	31	18.000	7,204				12,796	471,276
14/12/31		15,000	14/11/30-14/12/31	32	18.000	7,235				12,796	458,480
15/01/31		20,000	15/01/01-15/01/31	31	18.000	6,890				7,765	450,715
15/03/03		20,000	15/02/01-15/03/03	31	18.000	6,689				13,110	437,605
15/03/27		20,000	15/03/04-15/03/27	24	18.000	5,021				13,311	424,294
15/03/27	30,000									14,979	409,315
15/04/28		20,000	15/03/28-15/04/28	32	18.000	6,932				13,068	439,315
15/04/28	20,000										426,247
15/05/29		15,000	15/04/29-15/05/29	31	18.000	6,822				8,178	446,247
15/06/29		20,000	15/05/30-15/06/29	31	18.000	6,697				13,303	438,069
15/06/29	20,000										424,766
15/08/02		20,000	15/06/30-15/08/02	34	18.000	7,457				12,543	444,766
15/09/03		20,000	15/08/03-15/09/03	32	18.000	6,820				13,180	432,223
											419,043

アコム株式会社

再計算書 (確認用)

H23/01/31 PAGE 2



41669330990000001020

様

取引日	貸付額	返済額	適用期間	日数	利率	利息	未払利息	損害金	未払損害金	元金充当	残元金
15/10/06		20,000	15/09/04-15/10/06	33	18.000	6,819				13,181	405,862
15/10/24	20,000		15/10/07-15/10/24	18	18.000	3,602	3,602				425,862
15/11/05		20,000	15/10/25-15/11/05	12	18.000	2,520				13,878	411,984
15/12/04		20,000	15/11/06-15/12/04	29	18.000	5,891				14,109	397,875
16/01/05		20,000	15/12/05-16/01/05	32	18.000	6,275				13,725	384,150
16/02/07		20,000	16/01/06-16/02/07	33	18.000	6,234				13,766	370,384
16/03/10		20,000	16/02/08-16/03/10	32	18.000	5,828				14,172	356,212
16/04/11		20,000	16/03/11-16/04/11	32	18.000	5,605				14,395	341,817
16/05/10		20,000	16/04/12-16/05/10	29	18.000	4,875				15,125	326,692
16/06/11		20,000	16/05/11-16/06/11	32	18.000	5,141				14,859	311,833
16/07/13		20,000	16/06/12-16/07/13	32	18.000	4,907				15,093	296,740
16/08/12		20,000	16/07/14-16/08/12	30	18.000	4,378				15,622	281,118
16/08/22	30,000		16/08/13-16/08/22	10	18.000	1,382	1,382				311,118
16/09/12		20,000	16/08/23-16/09/12	21	18.000	3,213				15,405	295,713
16/10/14		20,000	16/09/13-16/10/14	32	18.000	4,653				15,347	280,366
16/11/12		20,000	16/10/15-16/11/12	29	18.000	3,998				16,002	264,364
16/12/12		20,000	16/11/13-16/12/12	30	18.000	3,900				16,100	248,264
17/01/12		20,000	16/12/13-17/01/12	31	18.000	3,788				16,212	232,052
17/02/10		20,000	17/01/13-17/02/10	29	18.000	3,318				16,682	215,370
17/03/13		20,000	17/02/11-17/03/13	31	18.000	3,292				16,708	198,662
17/04/12		30,000	17/03/14-17/04/12	30	18.000	2,939				27,061	171,601
17/05/14		20,000	17/04/13-17/05/14	32	18.000	2,708				17,292	154,309
17/06/15		20,000	17/05/15-17/06/15	32	18.000	2,435				17,565	136,744
17/07/12		20,000	17/06/16-17/07/12	27	18.000	1,820				18,180	118,564
17/08/11		20,000	17/07/13-17/08/11	30	18.000	1,754				18,246	100,318
17/09/12		20,000	17/08/12-17/09/12	32	18.000	1,583				18,417	81,901
17/10/12		20,000	17/09/13-17/10/12	30	18.000	1,211				18,789	63,112



41669330990000001030

アコム株式会社


再言計算書

(確認用)

印 H23/01/31 PAGE 3

様

取引日	貸付額	返済額	適用期間	日数	利率	利息	未払利息	損害金	未払損害金	元金充当	残元金
17/10/21	50,000		17/10/13-17/10/21	9	18.000	280	280				113,112
17/11/13		20,000	17/10/22-17/11/13	23	18.000	1,282				18,438	94,674
17/12/14		20,000	17/11/14-17/12/14	31	18.000	1,447				18,553	76,121
18/01/12		20,000	17/12/15-18/01/12	29	18.000	1,088				18,912	57,209
18/02/13		20,000	18/01/13-18/02/13	32	18.000	902				19,098	38,111
18/02/22	30,000		18/02/14-18/02/22	9	18.000	169	169				68,111
18/03/15		20,000	18/02/23-18/03/15	21	18.000	705				19,126	48,985
18/04/13		20,000	18/03/16-18/04/13	29	18.000	700				19,300	29,685
18/04/23	40,000		18/04/14-18/04/23	10	18.000	146	146				69,685
18/05/15		20,000	18/04/24-18/05/15	22	18.000	756				19,098	50,587
18/06/15		20,000	18/05/16-18/06/15	31	18.000	773				19,227	31,360
18/06/25		20,000	18/06/16-18/06/25	10	18.000	154	154				31,360
18/07/15		20,000	18/06/26-18/07/15	20	18.000	309				19,537	11,823
18/07/23	40,000		18/07/16-18/07/23	8	18.000	46	46				51,823
18/08/13		20,000	18/07/24-18/08/13	21	18.000	536				19,418	32,405
18/09/14		20,000	18/08/14-18/09/14	32	18.000	511				19,489	12,916
18/10/16		20,000	18/09/15-18/10/16	32	18.000	203				19,797	-6,881
18/11/15		20,000									-26,881
18/12/11		20,000									-46,881
18/12/22	50,000										3,119
19/01/14		20,000	18/12/23-19/01/14	23	18.000	35				19,965	-16,846
19/01/21	30,000										13,154
19/02/15		20,000	19/01/22-19/02/15	25	18.000	162				19,838	-6,684
19/02/22	30,000										23,316
19/03/20		20,000	19/02/23-19/03/20	26	18.000	298				19,702	3,614
19/03/20	40,000										43,614
19/04/21		20,000	19/03/21-19/04/21	32	18.000	688				19,312	24,302




了口公株式会社
再計算書

(確認用)

H23/01/31 PAGE 4

様

取引日	貸付額	返済額	適用期間	日数	利率	利息	未払利息	損資金	未払損害金	元金充当	残元金
19/05/23		20,000	19/04/22-19/05/23	32	18.000	383				19,617	4,685
19/05/23	30,000										34,685
19/06/23		20,000	19/05/24-19/06/23	31	18.000	530				19,470	15,215
19/07/27		20,000	19/06/24-19/07/27	34	18.000	255				19,745	-4,530
19/08/29		20,000									-24,530
19/10/01		20,000									-44,530
19/11/03		20,000									-64,530
19/12/07		20,000									-84,530
20/01/09		20,000									-104,530
20/02/12		20,000									-124,530
20/03/12		20,000									-144,530
20/03/23	50,000										-94,530
20/04/15		20,000									-114,530
20/05/14		20,000									-134,530
20/06/15		20,000									-154,530
20/06/22	50,000										-104,530
20/07/13		20,000									-124,530
20/08/15		20,000									-144,530
20/08/23	50,000										-94,530
20/09/13		20,000									-114,530
20/09/17	50,000										-64,530
20/10/16		20,000									-84,530
20/11/17		20,000									-104,530
20/11/19	50,000										-54,530
20/12/21		20,000									-74,530
21/01/21		20,000									-94,530
21/02/22		20,000									-114,530



了山株式会社
再計算書

(確認用)

H23/01/31 PAGE 5

様

取引日	貸付額	返済額	適用期間	日数	利率	利息	未払利息	損害金	未払損害金	元金充当	残元金
21/02/22	50,000										-64,530
21/03/23		20,000									-84,530
21/04/22		20,000									-104,530
21/04/22	50,000										-54,530
21/05/24		20,000									-74,530
21/06/23		20,000									-94,530
21/06/23	50,000										-44,530
21/07/23		20,000									-64,530
21/08/21		20,000									-84,530
21/08/21	50,000										-34,530
21/09/23		20,000									-54,530
21/10/23		20,000									-74,530
21/11/22		20,000									-94,530
21/12/22		20,000									-114,530
22/01/25		20,000									-134,530
22/02/27		20,000									-154,530
22/03/24		20,000									-174,530
22/04/25		20,000									-194,530
22/05/25		20,000									-214,530
22/06/26		20,000									-234,530
22/07/30		15,000									-249,530
										220,470	974,530
										1,460,000	1,930,000

別紙3

取引履歴1(アコム株式会社)

日付	借入額	支払額	日数	発生利息	未払利息計	過払利息	過払利息計	未払残元本	利率
昭和61年12月3日	¥200,000							¥200,000	18%
昭和61年12月15日		¥202,400	12	¥1,183	¥0			¥-1,217	5%
昭和62年2月1日	¥50,000		48			¥-8	¥0	¥48,775	18%
昭和62年3月8日		¥10,000	35	¥841	¥0			¥39,616	18%
昭和62年3月8日	¥50,000		0	¥0	¥0			¥89,616	18%
昭和62年3月16日	¥100,000		8	¥353	¥353			¥189,616	18%
昭和62年4月12日		¥10,000	27	¥2,524	¥0			¥182,493	18%
昭和62年5月17日		¥10,000	35	¥3,149	¥0			¥175,642	18%
昭和62年5月19日	¥115,403		2	¥173	¥173			¥291,045	18%
昭和62年6月23日		¥15,000	35	¥5,023	¥0			¥281,241	18%
昭和62年7月28日		¥15,000	35	¥4,854	¥0			¥271,095	18%
昭和62年9月1日		¥15,000	35	¥4,679	¥0			¥260,774	18%
昭和62年10月6日		¥15,000	35	¥4,501	¥0			¥250,275	18%
昭和62年11月10日		¥15,000	35	¥4,319	¥0			¥239,594	18%
昭和62年12月15日		¥15,000	35	¥4,135	¥0			¥228,729	18%
昭和63年1月20日		¥20,000	36	¥4,053	¥0			¥212,782	18%
昭和63年2月24日		¥20,000	35	¥3,662	¥0			¥196,444	18%
昭和63年3月31日		¥15,000	36	¥3,478	¥0			¥184,922	18%
昭和63年5月5日		¥20,000	35	¥3,183	¥0			¥168,105	18%
昭和63年6月9日		¥15,000	35	¥2,893	¥0			¥155,998	18%
昭和63年6月9日	¥5,023		0	¥0	¥0			¥161,021	18%
昭和63年6月17日	¥70,000		8	¥633	¥633			¥231,021	18%
昭和63年7月14日		¥20,000	27	¥3,067	¥0			¥214,721	18%
昭和63年8月18日		¥15,000	35	¥3,696	¥0			¥203,417	18%
昭和63年9月22日		¥15,000	35	¥3,501	¥0			¥191,918	18%
昭和63年10月27日		¥15,000	35	¥3,303	¥0			¥180,221	18%
昭和63年11月30日		¥15,000	34	¥3,013	¥0			¥168,234	18%
昭和63年11月30日	¥30,000		0	¥0	¥0			¥198,234	18%
昭和64年1月4日		¥20,000	35	¥3,413	¥0			¥181,647	18%
平成1年2月8日		¥18,000	35	¥3,135	¥0			¥166,782	18%
平成1年3月15日		¥15,000	35	¥2,878	¥0			¥154,660	18%
平成1年4月19日		¥15,000	35	¥2,669	¥0			¥142,329	18%
平成1年4月24日		¥12,000	5	¥350	¥0			¥130,679	18%
平成1年4月24日	¥40,000		0	¥0	¥0			¥170,679	18%
平成1年5月29日		¥13,000	35	¥2,945	¥0			¥160,624	18%
平成1年7月3日		¥12,000	35	¥2,772	¥0			¥151,396	18%
平成1年8月6日		¥13,000	34	¥2,538	¥0			¥140,934	18%
平成1年9月10日		¥15,000	35	¥2,432	¥0			¥128,366	18%
平成1年10月2日		¥12,000	22	¥1,392	¥0			¥117,758	18%
平成1年10月2日	¥30,000		0	¥0	¥0			¥147,758	18%
平成1年11月6日		¥12,000	35	¥2,550	¥0			¥138,308	18%
平成1年12月11日		¥13,000	35	¥2,387	¥0			¥127,695	18%
平成2年1月15日		¥13,000	35	¥2,204	¥0			¥116,899	18%
平成2年2月14日		¥13,000	30	¥1,729	¥0			¥105,628	18%
平成2年3月22日		¥13,000	36	¥1,875	¥0			¥94,503	18%
平成2年4月23日		¥12,000	32	¥1,491	¥0			¥83,994	18%
平成2年5月28日		¥12,000	35	¥1,449	¥0			¥73,443	18%
平成2年6月11日	¥30,000		14	¥507	¥507			¥103,443	18%
平成2年7月2日		¥13,000	21	¥1,071	¥0			¥92,021	18%
平成2年8月3日		¥15,000	32	¥1,452	¥0			¥78,473	18%
平成2年9月5日		¥12,000	33	¥1,277	¥0			¥67,750	18%
平成2年10月11日		¥15,000	36	¥1,202	¥0			¥53,952	18%
平成2年11月15日		¥15,000	35	¥931	¥0			¥39,883	18%
平成2年12月20日		¥15,000	35	¥688	¥0			¥25,571	18%

平成3年1月20日		¥15,000	31	¥390	¥0			¥10,961	18%
平成3年2月1日	¥30,000		12	¥64	¥64			¥40,961	18%
平成3年2月24日		¥20,000	23	¥464	¥0			¥21,489	18%
平成3年3月31日		¥15,000	35	¥370	¥0			¥6,859	18%
平成3年4月28日		¥15,000	28	¥94	¥0			¥-8,047	5%
平成3年6月2日		¥13,000	35			¥-38	¥-38	¥-21,047	5%
平成3年6月2日	¥40,000		0			¥0	¥0	¥18,915	18%
平成3年7月8日		¥16,000	36	¥335	¥0			¥3,250	18%
平成3年8月12日		¥15,000	35	¥56	¥0			¥-11,694	5%
平成3年9月17日		¥15,000	36			¥-57	¥-57	¥-26,694	5%
平成3年10月22日		¥15,000	35			¥-127	¥-184	¥-41,694	5%
平成3年10月31日	¥20,000		9			¥-51	¥0	¥-21,929	5%
平成3年11月25日		¥20,000	25			¥-75	¥-75	¥-41,929	5%
平成3年12月29日		¥15,000	34			¥-195	¥-270	¥-56,929	5%
平成4年2月3日		¥15,000	36			¥-279	¥-549	¥-71,929	5%
平成4年2月16日	¥30,000		13			¥-127	¥0	¥-42,605	5%
平成4年3月9日		¥15,000	22			¥-128	¥-128	¥-57,605	5%
平成4年4月13日		¥20,000	35			¥-275	¥-403	¥-77,605	5%
平成4年5月18日		¥15,000	35			¥-371	¥-774	¥-92,605	5%
平成4年6月1日	¥20,000		14			¥-177	¥0	¥-73,556	5%
平成4年6月22日		¥15,000	21			¥-211	¥-211	¥-88,556	5%
平成4年7月27日		¥15,000	35			¥-423	¥-634	¥-103,556	5%
平成4年8月30日		¥15,000	34			¥-480	¥-1,114	¥-118,556	5%
平成4年8月31日	¥25,000		1			¥-16	¥0	¥-94,686	5%
平成4年10月4日		¥15,000	34			¥-439	¥-439	¥-109,686	5%
平成4年10月23日	¥100,000		19			¥-264	¥0	¥-10,409	5%
平成4年11月1日	¥100,000		9			¥-12	¥0	¥89,579	18%
平成4年11月9日		¥20,000	8	¥352	¥0			¥69,931	18%
平成4年12月14日		¥20,000	35	¥1,203	¥0			¥51,134	18%
平成4年12月14日	¥20,000		0	¥0	¥0			¥71,134	18%
平成5年1月18日		¥20,000	35	¥1,225	¥0			¥52,359	18%
平成5年2月21日		¥20,000	34	¥877	¥0			¥33,236	18%
平成5年3月11日	¥20,000		18	¥295	¥295			¥53,236	18%
平成5年3月28日		¥20,000	17	¥446	¥0			¥33,977	18%
平成5年5月6日		¥20,000	39	¥653	¥0			¥14,630	18%
平成5年6月9日		¥20,000	34	¥245	¥0			¥-5,125	5%
平成5年7月14日		¥20,000	35			¥-24	¥-24	¥-25,125	5%
平成5年8月18日		¥20,000	35			¥-120	¥-144	¥-45,125	5%
平成5年9月12日	¥20,000		25			¥-154	¥0	¥-25,423	5%
平成5年9月22日		¥20,000	10			¥-34	¥-34	¥-45,423	5%
平成5年10月27日		¥20,000	35			¥-217	¥-251	¥-65,423	5%
平成5年11月2日	¥20,000		6			¥-53	¥0	¥-45,727	5%
平成5年12月2日		¥20,000	30			¥-187	¥-187	¥-65,727	5%
平成5年12月2日	¥10,000		0			¥0	¥0	¥-55,914	5%
平成6年1月6日		¥20,000	35			¥-268	¥-268	¥-75,914	5%
平成6年2月10日		¥20,000	35			¥-363	¥-631	¥-95,914	5%
平成6年3月16日		¥20,000	34			¥-446	¥-1,077	¥-115,914	5%
平成6年4月20日		¥20,000	35			¥-555	¥-1,632	¥-135,914	5%
平成6年4月28日	¥25,000		8			¥-148	¥0	¥-112,694	5%
平成6年5月25日		¥20,000	27			¥-416	¥-416	¥-132,694	5%
平成6年6月29日		¥20,000	35			¥-636	¥-1,052	¥-152,694	5%
平成6年7月31日	¥10,000		32			¥-669	¥0	¥-144,415	5%
平成6年8月3日		¥20,000	3			¥-59	¥-59	¥-164,415	5%
平成6年9月2日		¥20,000	30			¥-675	¥-734	¥-184,415	5%
平成6年9月2日	¥15,000		0			¥0	¥0	¥-170,149	5%
平成6年10月7日		¥20,000	35			¥-815	¥-815	¥-190,149	5%
平成6年11月11日		¥20,000	35			¥-911	¥-1,726	¥-210,149	5%

平成6年12月16日		¥20,000	35			¥-1,007	¥-2,733	¥-230,149	5%
平成7年1月10日	¥25,000		25			¥-788	¥0	¥-208,670	5%
平成7年1月20日		¥20,000	10			¥-285	¥-285	¥-228,670	5%
平成7年1月31日	¥10,000		11			¥-344	¥0	¥-219,299	5%
平成7年2月23日		¥25,000	23			¥-690	¥-690	¥-244,299	5%
平成7年2月28日	¥10,000		5			¥-167	¥0	¥-235,156	5%
平成7年3月30日		¥23,000	30			¥-966	¥-966	¥-258,156	5%
平成7年4月2日	¥10,000		3			¥-106	¥0	¥-249,228	5%
平成7年5月4日		¥22,000	32			¥-1,092	¥-1,092	¥-271,228	5%
平成7年5月10日	¥10,000		6			¥-222	¥0	¥-262,542	5%
平成7年6月8日		¥25,000	29			¥-1,042	¥-1,042	¥-287,542	5%
平成7年7月11日		¥25,000	33			¥-1,299	¥-2,341	¥-312,542	5%
平成7年8月10日		¥25,000	30			¥-1,284	¥-3,625	¥-337,542	5%
平成7年8月30日	¥30,000		20			¥-924	¥0	¥-312,091	5%
平成7年9月14日		¥25,000	15			¥-641	¥-641	¥-337,091	5%
平成7年10月2日	¥20,000		18			¥-831	¥0	¥-318,563	5%
平成7年10月19日		¥25,000	17			¥-741	¥-741	¥-343,563	5%
平成7年10月23日	¥10,000		4			¥-188	¥0	¥-334,492	5%
平成7年11月23日		¥20,000	31			¥-1,420	¥-1,420	¥-354,492	5%
平成7年12月28日		¥25,000	35			¥-1,699	¥-3,119	¥-379,492	5%
平成8年1月30日		¥22,000	33			¥-1,710	¥-4,829	¥-401,492	5%
平成8年1月30日	¥20,000		0			¥0	¥0	¥-386,321	5%
平成8年3月2日		¥20,000	32			¥-1,688	¥-1,688	¥-406,321	5%
平成8年3月3日	¥15,000		1			¥-55	¥0	¥-393,064	5%
平成8年4月6日		¥23,000	34			¥-1,825	¥-1,825	¥-416,064	5%
平成8年4月14日	¥10,000		8			¥-454	¥0	¥-408,343	5%
平成8年5月12日		¥23,000	28			¥-1,561	¥-1,561	¥-431,343	5%
平成8年6月4日	¥9,000		23			¥-1,355	¥0	¥-425,259	5%
平成8年6月16日		¥25,000	12			¥-697	¥-697	¥-450,259	5%
平成8年7月16日		¥25,000	30			¥-1,845	¥-2,542	¥-475,259	5%
平成8年8月20日		¥22,000	35			¥-2,272	¥-4,814	¥-497,259	5%
平成8年8月29日	¥30,000		9			¥-611	¥0	¥-472,684	5%
平成8年9月23日		¥25,000	25			¥-1,614	¥-1,614	¥-497,684	5%
平成8年10月28日		¥25,000	35			¥-2,379	¥-3,993	¥-522,684	5%
平成8年10月31日	¥25,000		3			¥-214	¥0	¥-501,891	5%
平成8年12月2日		¥25,000	32			¥-2,194	¥-2,194	¥-526,891	5%
平成8年12月2日	¥10,000		0			¥0	¥0	¥-519,085	5%
平成9年1月6日		¥22,000	35			¥-2,482	¥-2,482	¥-541,085	5%
平成9年1月7日	¥10,000		1			¥-74	¥0	¥-533,641	5%
平成9年2月10日		¥25,000	34			¥-2,485	¥-2,485	¥-558,641	5%
平成9年2月24日	¥10,000		14			¥-1,071	¥0	¥-552,197	5%
平成9年3月16日		¥25,000	20			¥-1,512	¥-1,512	¥-577,197	5%
平成9年3月31日	¥10,000		15			¥-1,186	¥0	¥-569,895	5%
平成9年4月21日		¥25,000	21			¥-1,639	¥-1,639	¥-594,895	5%
平成9年4月21日	¥10,000		0			¥0	¥0	¥-586,534	5%
平成9年5月26日		¥25,000	35			¥-2,812	¥-2,812	¥-611,534	5%
平成9年5月30日	¥10,000		4			¥-335	¥0	¥-604,681	5%
平成9年6月30日		¥30,000	31			¥-2,567	¥-2,567	¥-634,681	5%
平成9年8月3日		¥23,000	34			¥-2,956	¥-5,523	¥-657,681	5%
平成9年8月10日	¥30,000		7			¥-630	¥0	¥-633,834	5%
平成9年9月8日		¥22,000	29			¥-2,517	¥-2,517	¥-655,834	5%
平成9年10月14日		¥25,000	36			¥-3,234	¥-5,751	¥-680,834	5%
平成9年11月16日		¥25,000	33			¥-3,077	¥-8,828	¥-705,834	5%
平成9年11月28日	¥20,000		12			¥-1,160	¥0	¥-695,822	5%
平成9年12月22日		¥23,000	24			¥-2,287	¥-2,287	¥-718,822	5%
平成10年1月12日	¥20,000		21			¥-2,067	¥0	¥-703,176	5%
平成10年1月25日		¥25,000	13			¥-1,252	¥-1,252	¥-728,176	5%

平成10年2月1日	¥12,000		7			¥-698	¥0	¥-718,126	5%
平成10年3月2日		¥21,000	29			¥-2,852	¥-2,852	¥-739,126	5%
平成10年4月5日		¥23,000	34			¥-3,442	¥-6,294	¥-762,126	5%
平成10年5月10日		¥25,000	35			¥-3,654	¥-9,948	¥-787,126	5%
平成10年5月10日	¥20,000		0			¥0	¥0	¥-777,074	5%
平成10年6月8日		¥23,000	29			¥-3,087	¥-3,087	¥-800,074	5%
平成10年6月9日	¥20,000		1			¥-109	¥0	¥-783,270	5%
平成10年7月12日		¥24,000	33			¥-3,540	¥-3,540	¥-807,270	5%
平成10年7月12日	¥10,000		0			¥0	¥0	¥-800,810	5%
平成10年8月16日		¥22,000	35			¥-3,839	¥-3,839	¥-822,810	5%
平成10年9月21日		¥21,000	36			¥-4,057	¥-7,896	¥-843,810	5%
平成10年9月29日	¥10,000		8			¥-924	¥0	¥-842,630	5%
平成10年10月23日		¥21,000	24			¥-2,770	¥-2,770	¥-863,630	5%
平成10年11月26日		¥20,000	34			¥-4,022	¥-6,792	¥-883,630	5%
平成10年12月1日	¥20,000		5			¥-605	¥0	¥-871,027	5%
平成10年12月22日		¥25,000	21			¥-2,505	¥-2,505	¥-896,027	5%
平成11年1月21日		¥25,000	30			¥-3,682	¥-6,187	¥-921,027	5%
平成11年2月22日		¥23,000	32			¥-4,037	¥-10,224	¥-944,027	5%
平成11年3月25日		¥20,000	31			¥-4,008	¥-14,232	¥-964,027	5%
平成11年4月26日		¥20,000	32			¥-4,225	¥-18,457	¥-984,027	5%
平成11年5月27日		¥20,000	31			¥-4,178	¥-22,635	¥-1,004,027	5%
平成11年5月29日	¥30,000		2			¥-275	¥0	¥-996,937	5%
平成11年6月28日		¥20,000	30			¥-4,097	¥-4,097	¥-1,016,937	5%
平成11年7月25日		¥20,000	27			¥-3,761	¥-7,858	¥-1,036,937	5%
平成11年8月25日		¥20,000	31			¥-4,403	¥-12,261	¥-1,056,937	5%
平成11年9月26日		¥20,000	32			¥-4,633	¥-16,894	¥-1,076,937	5%
平成11年10月25日		¥20,000	29			¥-4,278	¥-21,172	¥-1,096,937	5%
平成11年11月25日		¥20,000	31			¥-4,658	¥-25,830	¥-1,116,937	5%
平成11年12月26日		¥20,000	31			¥-4,743	¥-30,573	¥-1,136,937	5%
平成12年1月28日		¥20,000	33			¥-5,126	¥-35,699	¥-1,156,937	5%
平成12年3月1日		¥20,000	33			¥-5,215	¥-40,914	¥-1,176,937	5%
平成12年4月3日		¥20,000	33			¥-5,305	¥-46,219	¥-1,196,937	5%
平成12年4月29日	¥50,000		26			¥-4,251	¥-470	¥-1,196,937	5%
平成12年5月5日		¥22,000	6			¥-981	¥-1,451	¥-1,218,937	5%
平成12年6月4日		¥20,000	30			¥-4,995	¥-6,446	¥-1,238,937	5%
平成12年7月6日		¥20,000	32			¥-5,416	¥-11,862	¥-1,258,937	5%
平成12年8月6日		¥20,000	31			¥-5,331	¥-17,193	¥-1,278,937	5%
平成12年9月8日		¥20,000	33			¥-5,765	¥-22,958	¥-1,298,937	5%
平成12年9月8日	¥30,000		0			¥0	¥0	¥-1,291,895	5%
平成12年9月30日	¥20,000		22			¥-3,882	¥0	¥-1,275,777	5%
平成12年10月10日		¥20,000	10			¥-1,742	¥-1,742	¥-1,295,777	5%
平成12年10月15日	¥20,000		5			¥-885	¥0	¥-1,278,404	5%
平成12年11月11日		¥20,000	27			¥-4,715	¥-4,715	¥-1,298,404	5%
平成12年12月10日		¥20,000	29			¥-5,143	¥-9,858	¥-1,318,404	5%
平成13年1月13日		¥20,000	34			¥-6,129	¥-15,987	¥-1,338,404	5%
平成13年2月16日		¥20,000	34			¥-6,233	¥-22,220	¥-1,358,404	5%
平成13年3月18日		¥20,000	30			¥-5,582	¥-27,802	¥-1,378,404	5%
平成13年3月27日	¥70,000		9			¥-1,699	¥0	¥-1,337,905	5%
平成13年4月22日		¥20,000	26			¥-4,765	¥-4,765	¥-1,357,905	5%
平成13年4月23日		¥438,550	1			¥-186	¥-4,951	¥-1,796,455	5%
平成14年4月30日	¥200,000		372			¥-91,545	¥0	¥-1,692,951	5%
平成14年5月3日	¥50,000		3			¥-695	¥0	¥-1,643,646	5%
平成14年5月27日		¥20,000	24			¥-5,403	¥-5,403	¥-1,663,646	5%
平成14年5月27日	¥100,000		0			¥0	¥0	¥-1,569,049	5%
平成14年6月27日		¥20,000	31			¥-6,663	¥-6,663	¥-1,589,049	5%
平成14年6月27日	¥100,000		0			¥0	¥0	¥-1,495,712	5%
平成14年7月26日		¥20,000	29			¥-5,941	¥-5,941	¥-1,515,712	5%

平成14年7月26日	¥50,000		0		¥0	¥0	¥-1,471,653	5%
平成14年8月26日		¥20,000	31		¥-6,249	¥-6,249	¥-1,491,653	5%
平成14年8月26日	¥30,000		0		¥0	¥0	¥-1,467,902	5%
平成14年9月26日		¥15,000	31		¥-6,233	¥-6,233	¥-1,482,902	5%
平成14年10月3日	¥20,000		7		¥-1,421	¥0	¥-1,470,556	5%
平成14年10月29日		¥20,000	26		¥-5,237	¥-5,237	¥-1,490,556	5%
平成14年11月29日		¥20,000	31		¥-6,329	¥-11,566	¥-1,510,556	5%
平成14年12月31日		¥15,000	32		¥-8,621	¥-18,187	¥-1,525,556	5%
平成15年1月31日		¥20,000	31		¥-6,478	¥-24,665	¥-1,545,556	5%
平成15年3月3日		¥20,000	31		¥-6,563	¥-31,228	¥-1,565,556	5%
平成15年3月27日		¥20,000	24		¥-5,147	¥-36,375	¥-1,585,556	5%
平成15年3月27日	¥30,000		0		¥0	¥-6,375	¥-1,585,556	5%
平成15年4月28日		¥20,000	32		¥-6,950	¥-13,325	¥-1,605,556	5%
平成15年4月28日	¥20,000		0		¥0	¥0	¥-1,598,881	5%
平成15年5月29日		¥15,000	31		¥-6,789	¥-6,789	¥-1,613,881	5%
平成15年6月29日		¥20,000	31		¥-6,853	¥-13,642	¥-1,633,881	5%
平成15年6月29日	¥20,000		0		¥0	¥0	¥-1,627,523	5%
平成15年8月2日		¥20,000	34		¥-7,580	¥-7,580	¥-1,647,523	5%
平成15年9月3日		¥20,000	32		¥-7,222	¥-14,802	¥-1,667,523	5%
平成15年10月6日		¥20,000	33		¥-7,538	¥-22,340	¥-1,687,523	5%
平成15年10月24日	¥20,000		18		¥-4,161	¥-6,501	¥-1,687,523	5%
平成15年11月5日		¥20,000	12		¥-2,774	¥-9,275	¥-1,707,523	5%
平成15年12月4日		¥20,000	29		¥-6,783	¥-16,058	¥-1,727,523	5%
平成16年1月5日		¥20,000	32		¥-7,569	¥-23,627	¥-1,747,523	5%
平成16年2月7日		¥20,000	33		¥-7,878	¥-31,505	¥-1,767,523	5%
平成16年3月10日		¥20,000	32		¥-7,726	¥-39,231	¥-1,787,523	5%
平成16年4月11日		¥20,000	32		¥-7,814	¥-47,045	¥-1,807,523	5%
平成16年5月10日		¥20,000	29		¥-7,160	¥-54,205	¥-1,827,523	5%
平成16年6月11日		¥20,000	32		¥-7,989	¥-62,194	¥-1,847,523	5%
平成16年7月13日		¥20,000	32		¥-8,076	¥-70,270	¥-1,867,523	5%
平成16年8月12日		¥20,000	30		¥-7,653	¥-77,923	¥-1,887,523	5%
平成16年8月22日	¥30,000		10		¥-2,578	¥-50,501	¥-1,887,523	5%
平成16年9月12日		¥20,000	21		¥-5,415	¥-55,916	¥-1,907,523	5%
平成16年10月14日		¥20,000	32		¥-8,338	¥-64,254	¥-1,927,523	5%
平成16年11月12日		¥20,000	29		¥-7,636	¥-71,890	¥-1,947,523	5%
平成16年12月12日		¥20,000	30		¥-7,981	¥-79,871	¥-1,967,523	5%
平成17年1月12日		¥20,000	31		¥-8,340	¥-88,211	¥-1,987,523	5%
平成17年2月10日		¥20,000	29		¥-7,895	¥-96,106	¥-2,007,523	5%
平成17年3月13日		¥20,000	31		¥-8,525	¥-104,631	¥-2,027,523	5%
平成17年4月12日		¥30,000	30		¥-8,332	¥-112,963	¥-2,057,523	5%
平成17年5月14日		¥20,000	32		¥-9,019	¥-121,982	¥-2,077,523	5%
平成17年6月15日		¥20,000	32		¥-9,106	¥-131,088	¥-2,097,523	5%
平成17年7月12日		¥20,000	27		¥-7,757	¥-138,845	¥-2,117,523	5%
平成17年8月11日		¥20,000	30		¥-8,702	¥-147,547	¥-2,137,523	5%
平成17年9月12日		¥20,000	32		¥-9,369	¥-156,916	¥-2,157,523	5%
平成17年10月12日		¥20,000	30		¥-8,866	¥-165,782	¥-2,177,523	5%
平成17年10月21日	¥50,000		9		¥-2,684	¥-118,466	¥-2,177,523	5%
平成17年11月13日		¥20,000	23		¥-6,860	¥-125,326	¥-2,197,523	5%
平成17年12月14日		¥20,000	31		¥-9,331	¥-134,657	¥-2,217,523	5%
平成18年1月12日		¥20,000	29		¥-8,809	¥-143,466	¥-2,237,523	5%
平成18年2月13日		¥20,000	32		¥-9,808	¥-153,274	¥-2,257,523	5%
平成18年2月22日	¥30,000		9		¥-2,783	¥-126,057	¥-2,257,523	5%
平成18年3月15日		¥20,000	21		¥-6,494	¥-132,551	¥-2,277,523	5%
平成18年4月13日		¥20,000	29		¥-9,047	¥-141,598	¥-2,297,523	5%
平成18年4月23日	¥40,000		10		¥-3,147	¥-104,745	¥-2,297,523	5%
平成18年5月15日		¥20,000	22		¥-6,924	¥-111,669	¥-2,317,523	5%
平成18年6月15日		¥20,000	31		¥-9,841	¥-121,510	¥-2,337,523	5%

平成18年6月26日		¥20,000	11			¥-3,522	¥-125,032	¥-2,357,523	5%
平成18年7月15日		¥20,000	19			¥-6,136	¥-131,168	¥-2,377,523	5%
平成18年7月23日	¥40,000		8			¥-2,605	¥-93,773	¥-2,377,523	5%
平成18年8月13日		¥20,000	21			¥-6,839	¥-100,612	¥-2,397,523	5%
平成18年9月14日		¥20,000	32			¥-10,509	¥-111,121	¥-2,417,523	5%
平成18年10月16日		¥20,000	32			¥-10,597	¥-121,718	¥-2,437,523	5%
平成18年11月15日		¥20,000	30			¥-10,017	¥-131,735	¥-2,457,523	5%
平成18年12月11日		¥20,000	26			¥-8,752	¥-140,487	¥-2,477,523	5%
平成18年12月22日	¥50,000		11			¥-3,733	¥-94,220	¥-2,477,523	5%
平成19年1月14日		¥20,000	23			¥-7,805	¥-102,025	¥-2,497,523	5%
平成19年1月21日	¥30,000		7			¥-2,394	¥-74,419	¥-2,497,523	5%
平成19年2月15日		¥20,000	25			¥-8,553	¥-82,972	¥-2,517,523	5%
平成19年2月22日	¥30,000		7			¥-2,414	¥-55,386	¥-2,517,523	5%
平成19年3月20日		¥20,000	26			¥-8,966	¥-64,352	¥-2,537,523	5%
平成19年3月20日	¥40,000		0			¥0	¥-24,352	¥-2,537,523	5%
平成19年4月21日		¥20,000	32			¥-11,123	¥-35,475	¥-2,557,523	5%
平成19年5月23日		¥20,000	32			¥-11,211	¥-46,686	¥-2,577,523	5%
平成19年5月23日	¥30,000		0			¥0	¥-16,686	¥-2,577,523	5%
平成19年6月23日		¥20,000	31			¥-10,945	¥-27,631	¥-2,597,523	5%
平成19年7月27日		¥20,000	34			¥-12,098	¥-39,729	¥-2,617,523	5%
平成19年8月29日		¥20,000	33			¥-11,832	¥-51,561	¥-2,637,523	5%
平成19年10月1日		¥20,000	33			¥-11,923	¥-63,484	¥-2,657,523	5%
平成19年11月3日		¥20,000	33			¥-12,013	¥-75,497	¥-2,677,523	5%
平成19年12月7日		¥20,000	34			¥-12,470	¥-87,967	¥-2,697,523	5%
平成20年1月9日		¥20,000	33			¥-12,184	¥-100,151	¥-2,717,523	5%
平成20年2月12日		¥20,000	34			¥-12,622	¥-112,773	¥-2,737,523	5%
平成20年3月12日		¥20,000	29			¥-10,845	¥-123,618	¥-2,757,523	5%
平成20年3月23日	¥50,000		11			¥-4,143	¥-77,761	¥-2,757,523	5%
平成20年4月15日		¥20,000	23			¥-8,664	¥-86,425	¥-2,777,523	5%
平成20年5月14日		¥20,000	29			¥-11,003	¥-97,428	¥-2,797,523	5%
平成20年6月15日		¥20,000	32			¥-12,229	¥-109,657	¥-2,817,523	5%
平成20年6月22日	¥50,000		7			¥-2,694	¥-62,351	¥-2,817,523	5%
平成20年7月13日		¥20,000	21			¥-8,083	¥-70,434	¥-2,837,523	5%
平成20年8月15日		¥20,000	33			¥-12,792	¥-83,226	¥-2,857,523	5%
平成20年8月23日	¥50,000		8			¥-3,122	¥-36,348	¥-2,857,523	5%
平成20年9月13日		¥20,000	21			¥-8,197	¥-44,545	¥-2,877,523	5%
平成20年9月17日	¥50,000		4			¥-1,572	¥0	¥-2,873,640	5%
平成20年10月16日		¥20,000	29			¥-11,384	¥-11,384	¥-2,893,640	5%
平成20年11月17日		¥20,000	32			¥-12,649	¥-24,033	¥-2,913,640	5%
平成20年11月19日	¥50,000		2			¥-796	¥0	¥-2,888,469	5%
平成20年12月21日		¥20,000	32			¥-12,627	¥-12,627	¥-2,908,469	5%
平成21年1月21日		¥20,000	31			¥-12,339	¥-24,966	¥-2,928,469	5%
平成21年2月22日		¥20,000	32			¥-12,837	¥-37,803	¥-2,948,469	5%
平成21年2月22日	¥50,000		0			¥0	¥0	¥-2,936,272	5%
平成21年3月23日		¥20,000	29			¥-11,664	¥-11,664	¥-2,956,272	5%
平成21年4月22日		¥20,000	30			¥-12,149	¥-23,813	¥-2,976,272	5%
平成21年4月22日	¥50,000		0			¥0	¥0	¥-2,950,085	5%
平成21年5月24日		¥20,000	32			¥-12,931	¥-12,931	¥-2,970,085	5%
平成21年6月23日		¥20,000	30			¥-12,205	¥-25,136	¥-2,990,085	5%
平成21年6月23日	¥50,000		0			¥0	¥0	¥-2,965,221	5%
平成21年7月23日		¥20,000	30			¥-12,185	¥-12,185	¥-2,985,221	5%
平成21年8月21日		¥20,000	29			¥-11,859	¥-24,044	¥-3,005,221	5%
平成21年8月21日	¥50,000		0			¥0	¥0	¥-2,979,265	5%
平成21年9月23日		¥20,000	33			¥-13,467	¥-13,467	¥-2,999,265	5%
平成21年10月23日		¥20,000	30			¥-12,325	¥-25,792	¥-3,019,265	5%
平成21年11月22日		¥20,000	30			¥-12,407	¥-38,199	¥-3,039,265	5%
平成21年12月22日		¥20,000	30			¥-12,490	¥-50,689	¥-3,059,265	5%

平成22年1月25日		¥20,000	34			¥-14,248	¥-64,937	¥-3,079,265	5%
平成22年2月27日		¥20,000	33			¥-13,919	¥-78,856	¥-3,099,265	5%
平成22年3月24日		¥20,000	25			¥-10,613	¥-89,469	¥-3,119,265	5%
平成22年4月25日		¥20,000	32			¥-13,673	¥-103,142	¥-3,139,265	5%
平成22年5月25日		¥20,000	30			¥-12,901	¥-116,043	¥-3,159,265	5%
平成22年6月26日		¥20,000	32			¥-13,848	¥-129,891	¥-3,179,265	5%
平成22年7月30日		¥15,000	34			¥-14,807	¥-144,698	¥-3,194,265	5%

これは正本である。

平成 2 4 年 4 月 2 6 日

東京高等裁判所第 7 民事部

裁判所書記官 吉 岡 真

